

ANUARIO

Estadísticas Educativas

2011



**Dirección General
de Información y Evaluación Educativa**

**Santa Fe
Diciembre 2011**



Gobernador de la Provincia de Santa Fe

Dr. HERMES JUAN BINNER

Vicegobernadora de la Provincia de Santa Fe

Dra. GRISELDA ROSA DE LAS MERCEDES TESSIO

Ministra de Educación

Lic. ELIDA ELENA RASINO

Secretaria de Educación

Prof. MARÍA CRISTINA VENTURINI

Directora Provincial de Planeamiento y Estadística Educativa

Lic. PATRICIA COSOLITO

Director General de Información y Evaluación Educativa
Est. OSVALDO DANIEL GARCÍA

Subdirectora
Arq. ANA GLADYS CORONEL

Departamento de Estadística Educativa

Trad. MARIELA APARO
Sra. LAURA AMANZIO
Lic. FACUNDO SIGAL
A.S. JONATAN LOVINO
Ing. FANI CASTIGLIONI
Sr. LUCAS FURLAN
A.S. GERARDO SÁNCHEZ

Departamento de Investigación y Análisis Cuantitativo

Dra. CRISTINA MENDOZA
Prof. MARIEL FLOREANO

Departamento de Evaluación Educativa

Psicop. ADRIANA GARCIA
Prof. ADRIANA TIBALDO

Departamento Mapa Escolar

Tco. EDUARDO BELLAFRONTE
Pto. MARIA EUGENIA AGUIRRE

Secretaría Administrativa

Sra. RAQUEL FRANCESCONI
Sra. MARIA ESTELA GIMENEZ

Departamento de Organización Escolar

Srta. SARA CARAFFA
Srta. MÓNICA CORAZZA
Srta. ELENA OROZCO
Srta. ELENA MORÁN

Avenida Arturo Illia 1153 - 4º Piso
Santa Fe (3000) Santa Fe
Tel. (0342) 4571980/4506800 INT. 2270
Email: destad_educ@santafe.gov.ar
destad_educ@yahoo.com.ar

INDICE GENERAL

Introducción

Sistema de Información Educativa	3
Funciones y responsabilidades asignadas en los Sistemas de Información Educativa	3
Resolución del Consejo Federal de Educación	3
Resolución del Ministerio de Educación de la Provincia de Santa Fe	4
Sistema Educativo	5
Distribución Geográfica	6

Glosario

Definiciones Básicas para la producción de Estadísticas Educativas	9
--	---

Totales Generales

Edificios, Establecimientos, Alumnos, Secciones, Unidades Educativas, Planta Funcional y Agentes Activo	
1 Total Provincial por Tipo de Educación y Nivel Educativo	15
1.1 Sector Oficial	16
1.2 Sector Privado	16

Educación Común

Edificios, Establecimientos, Alumnos, Secciones, Unidades Educativas, Planta Funcional y Agentes Activos	
Región/Zona	
2.1 Total Provincial	19
2.1.1 Región I por Nivel Educativo	21
2.1.2 Región II por Nivel Educativo	22
2.1.3 Región III por Nivel Educativo	23
2.1.4 Región IV por Nivel Educativo	24
2.1.5 Región V por Nivel Educativo	25
2.1.6 Región VI por Nivel Educativo	26
2.1.7 Región VII por Nivel Educativo	27
2.1.8 Región VIII por Nivel Educativo	28
2.1.9 Región IX por Nivel Educativo	29
2.1.10 Zona Norte por Nivel Educativo	30
2.1.11 Zona Sur por Nivel Educativo	31
Nodo	
2.2 Total Provincial	32
2.2.1 Nodo Rafaela por Nivel Educativo	34
2.2.2 Nodo Rafaela por Sector y Nivel Educativo	35
2.2.3 Nodo Reconquista por Nivel Educativo	36
2.2.4 Nodo Reconquista por Sector y Nivel Educativo	37
2.2.5 Nodo Santa Fe por Nivel Educativo	38
2.2.6 Nodo Santa Fe por Sector y Nivel Educativo	39
2.2.7 Nodo Rosario por Nivel Educativo	40
2.2.8 Nodo Rosario por Sector y Nivel Educativo	41
2.2.9 Nodo Venado Tuerto por Nivel Educativo	42
2.2.10 Nodo Venado Tuerto por Sector y Nivel Educativo	43

Educación Especial

3.1 Edificios, Establecimientos, Alumnos, Unidades Educativas, Planta Funcional y Agentes Activos por Región/Zona	47
3.1.1 Alumnos y Unidades Educativas por Nivel Educativo, según Región/Zona	48
3.2 Edificios, Establecimientos, Alumnos, Unidades Educativas, Planta Funcional y Agentes Activos por Nodo	49
3.2.1 Alumnos y Unidades Educativas por Nivel Educativo, según Sector y Nodo	50

Educación de Adultos

Edificios, Establecimientos, Alumnos, Secciones, Unidades Educativas, Planta Funcional y Agentes Activos	
Región/Zona	
4.1 Total Provincial	53
4.1.1 Región I por Nivel Educativo	55
4.1.2 Región II por Nivel Educativo	55
4.1.3 Región III por Nivel Educativo	56
4.1.4 Región IV por Nivel Educativo	56
4.1.5 Región V por Nivel Educativo	57
4.1.6 Región VI por Nivel Educativo	57
4.1.7 Región VII por Nivel Educativo	58
4.1.8 Región VIII por Nivel Educativo	58
4.1.9 Región IX por Nivel Educativo	59
4.1.10 Zona Norte por Nivel Educativo	59
4.1.11 Zona Sur por Nivel Educativo	60

Nodo	
4.2 Total Provincial	61
4.2.1 Nodo Rafaela por Sector y Nivel Educativo	62
4.2.2 Nodo Reconquista por Sector y Nivel Educativo	62
4.2.3 Nodo Santa Fe por Sector y Nivel Educativo	63
4.2.4 Nodo Rosario por Sector y Nivel Educativo	63
4.2.5 Nodo Venado Tuerto por Sector y Nivel Educativo	64

Educación Artística

Edificios, Establecimientos, Alumnos, Unidades Educativas, Planta Funcional y Agentes Activos

Región/Zona	
5.1 Total Provincial	67
5.1.1 Región II por Nivel Educativo	68
5.1.2 Región IV por Nivel Educativo	68
5.1.3 Región VI por Nivel Educativo	69
Nodo	
5.2 Total Provincial	70
5.2.1 Nodo Reconquista por Nivel Educativo	71
5.2.2 Nodo Santa Fe por Nivel Educativo	71
5.2.3 Nodo Rosario por Nivel Educativo	72

Educación No Formal

Edificios, Establecimientos, Alumnos, Unidades Educativas, Planta Funcional y Agentes Activos

Región/Zona	
6.1 Total Provincial	75
6.1.1 Región I por Nivel Educativo	76
6.1.2 Región II por Nivel Educativo	76
6.1.3 Región III por Nivel Educativo	77
6.1.4 Región IV por Nivel Educativo	77
6.1.5 Región V por Nivel Educativo	78
6.1.6 Región VI por Nivel Educativo	78
6.1.7 Región VII por Nivel Educativo	79
6.1.8 Región VIII por Nivel Educativo	79
6.1.9 Región IX por Nivel Educativo	80
6.1.10 Zona Norte por Nivel Educativo	80
6.1.11 Zona Sur por Nivel Educativo	81
Nodo	
6.2 Total Provincial	82
6.2.1 Nodo Rafaela por Nivel Educativo	83
6.2.2 Nodo Reconquista por Nivel Educativo	83
6.2.3 Nodo Santa Fe por Nivel Educativo	84
6.2.4 Nodo Rosario por Nivel Educativo	84
6.2.5 Nodo Venado Tuerto por Nivel Educativo	85

Figuras

1 Regiones	6
2 Zonas	6
3 Nodos	6
Educación Común	
4 Alumnos de Educación Común por Región y Nivel Educativo	19
Región I	
5 Establecimientos de Nivel Inicial por Sector Educativo	21
6 Establecimientos de Nivel Primario por Sector Educativo	21
7 Establecimientos de Nivel Secundario por Sector Educativo	21
8 Establecimientos de Nivel Superior por Sector Educativo	21
Región II	
9 Establecimientos de Nivel Inicial por Sector Educativo	22
10 Establecimientos de Nivel Primario por Sector Educativo	22
11 Establecimientos de Nivel Secundario por Sector Educativo	22
12 Establecimientos de Nivel Superior por Sector Educativo	22
Región III	
13 Establecimientos de Nivel Inicial por Sector Educativo	23
14 Establecimientos de Nivel Primario por Sector Educativo	23
15 Establecimientos de Nivel Secundario por Sector Educativo	23
16 Establecimientos de Nivel Superior por Sector Educativo	23
Región IV	
17 Establecimientos de Nivel Inicial por Sector Educativo	24
18 Establecimientos de Nivel Primario por Sector Educativo	24

19 Establecimientos de Nivel Secundario por Sector Educativo	24
20 Establecimientos de Nivel Superior por Sector Educativo	24
Región V	
21 Establecimientos de Nivel Inicial por Sector Educativo	25
22 Establecimientos de Nivel Primario por Sector Educativo	25
23 Establecimientos de Nivel Secundario por Sector Educativo	25
24 Establecimientos de Nivel Superior por Sector Educativo	25
Región VI	
25 Establecimientos de Nivel Inicial por Sector Educativo	26
26 Establecimientos de Nivel Primario por Sector Educativo	26
27 Establecimientos de Nivel Secundario por Sector Educativo	26
28 Establecimientos de Nivel Superior por Sector Educativo	26
Región VII	
29 Establecimientos de Nivel Inicial por Sector Educativo	27
30 Establecimientos de Nivel Primario por Sector Educativo	27
31 Establecimientos de Nivel Secundario por Sector Educativo	27
32 Establecimientos de Nivel Superior por Sector Educativo	27
Región VIII	
33 Establecimientos de Nivel Inicial por Sector Educativo	28
34 Establecimientos de Nivel Primario por Sector Educativo	28
35 Establecimientos de Nivel Secundario por Sector Educativo	28
36 Establecimientos de Nivel Superior por Sector Educativo	28
Región IX	
37 Establecimientos de Nivel Inicial por Sector Educativo	29
38 Establecimientos de Nivel Primario por Sector Educativo	29
39 Establecimientos de Nivel Secundario por Sector Educativo	29
40 Establecimientos de Nivel Superior por Sector Educativo	29
Zona Norte	
41 Establecimientos de Nivel Inicial por Sector Educativo	30
42 Establecimientos de Nivel Primario por Sector Educativo	30
43 Establecimientos de Nivel Secundario por Sector Educativo	30
44 Establecimientos de Nivel Superior por Sector Educativo	30
Zona Sur	
45 Establecimientos de Nivel Inicial por Sector Educativo	31
46 Establecimientos de Nivel Primario por Sector Educativo	31
47 Establecimientos de Nivel Secundario por Sector Educativo	31
48 Establecimientos de Nivel Superior por Sector Educativo	31
49 Alumnos de Educación Común por Nodo y Nivel Educativo	32
Nodo Rafaela	
50 Establecimientos de Nivel Inicial por Sector Educativo	34
51 Establecimientos de Nivel Primario por Sector Educativo	34
52 Establecimientos de Nivel Secundario por Sector Educativo	35
53 Establecimientos de Nivel Superior por Sector Educativo	35
Nodo Reconquista	
54 Establecimientos de Nivel Inicial por Sector Educativo	36
55 Establecimientos de Nivel Primario por Sector Educativo	36
56 Establecimientos de Nivel Secundario por Sector Educativo	37
57 Establecimientos de Nivel Superior por Sector Educativo	37
Nodo Santa Fe	
58 Establecimientos de Nivel Inicial por Sector Educativo	38
59 Establecimientos de Nivel Primario por Sector Educativo	38
60 Establecimientos de Nivel Secundario por Sector Educativo	39
61 Establecimientos de Nivel Superior por Sector Educativo	39
Nodo Rosario	
62 Establecimientos de Nivel Inicial por Sector Educativo	40
63 Establecimientos de Nivel Primario por Sector Educativo	40
64 Establecimientos de Nivel Secundario por Sector Educativo	41
65 Establecimientos de Nivel Superior por Sector Educativo	41
Nodo Venado Tuerto	
66 Establecimientos de Nivel Inicial por Sector Educativo	42
67 Establecimientos de Nivel Primario por Sector Educativo	42
68 Establecimientos de Nivel Secundario por Sector Educativo	43
69 Establecimientos de Nivel Superior por Sector Educativo	43
70 Alumnos de Educación Especial por Región y Nivel Educativo	47
71 Alumnos de Educación Especial por Nodo y Nivel Educativo	49
72 Alumnos de Educación de Adultos por Región y Nivel Educativo	53

73 Alumnos de Educación de Adultos por Nodo y Nivel Educativo	61
74 Alumnos de Educación Artística por Región y Nivel Educativo	67
75 Alumnos de Educación Artística por Nodo y Nivel Educativo	70
76 Alumnos de Educación No Formal por Región y Nivel Educativo	75
77 Alumnos de Educación No Formal por Nodo y Nivel Educativo	82

Gráficos

1 Edificios por Tipo de Educación	15
2 Edificios de Educación Común por Nivel Educativo	15
3 Establecimientos por Tipo de Educación	15
4 Establecimientos de Educación Común por Nivel Educativo	15
5 Alumnos por Tipo de Educación	15
6 Alumnos de Educación Común por Nivel Educativo	15
7 Porcentaje de Alumnos de Educación Común por Nivel Educativo	19
8 Establecimientos por Región/Zona Educativa	20
9 Edificios por Región/Zona Educativa	20
10 Promedio de Alumnos por Sección por Región/Zona y Nivel Educativo respecto de la media Provincial	20
11 Porcentaje de Alumnos de Educación Común por Nivel Educativo	32
12 Establecimientos por Nodo	33
13 Edificios por Nodo	33
14 Promedio de Alumnos por Sección por Nivel Educativo respecto de la media Provincial	33
15 Porcentaje de Alumnos de Educación Especial por Nivel Educativo	47
16 Establecimientos de Educación Especial por Región/Zona Educativa	48
17 Edificios de Educación Especial por Región/Zona Educativa	48
18 Porcentaje de Alumnos de Educación Especial por Nivel Educativo	49
19 Porcentaje de Alumnos de Educación de Adultos por Nivel Educativo	53
20 Establecimientos de Educación de Adultos por Región/Zona Educativa	54
21 Edificios de Educación de Adultos por Región/Zona Educativa	54
22 Porcentaje de Alumnos de Educación de Adultos por Nivel Educativo	61
23 Porcentaje de Alumnos de Educación Artística por Nivel Educativo	67
24 Porcentaje de Alumnos de Educación Artística por Nivel Educativo	70
25 Porcentaje de Alumnos de Educación No Formal por Nivel Educativo	75
26 Porcentaje de Alumnos de Educación No Formal por Nivel Educativo	82

Introducción

La información estadística sobre el Sistema Educativo constituye un elemento básico para la toma de decisiones de política en el sector ya que permite disponer de indicadores adecuados y confiables para los distintos niveles de gestión de cada una de las jurisdicciones provinciales y en el nivel nacional.

La disponibilidad de datos estadísticos que den cuenta de la situación y dinámica del Sistema Educativo, es imprescindible para la planificación de la implementación y seguimientos de las Leyes de Financiamiento Educativo, Educación Técnico Profesional y Educación Nacional.

El Sistema Federal de Información Educativa fue creado por la Resolución N° 48/95 del Consejo Federal de Educación (CFE) que posteriormente, por Resolución CFE N° 92/09, aprobó los "CRITERIOS Y ACCIONES QUE RIGEN EL FUNCIONAMIENTO DEL SISTEMA FEDERAL DE INFORMACIÓN EDUCATIVA", con el objeto de garantizar a través de todas las áreas de estadística educativa jurisdiccionales la disponibilidad de información homogénea y comparable para todo el ámbito nacional, ampliando sus competencias de acuerdo a las actuales necesidades.

El Sistema Federal de Información Educativa está basado principalmente en el Relevamiento Anual (RA), operativo de carácter censal cuya unidad de relevamiento y análisis son las unidades educativas y que recoge, al 30 de abril de cada año, la información consolidada a nivel nacional sobre las principales variables del sistema educativo.

La implementación del relevamiento se ajusta a un glosario, criterios metodológicos y procedimientos comunes que aseguran la comparabilidad de datos en adecuadas condiciones de cobertura y calidad.

El objetivo principal es disponer de datos confiables, y oportunos acerca del Sistema Educativo, que permitan planificar, monitorear y evaluar los objetivos y metas planteadas desde la gestión educativa nacional y provincial.

El RA constituye la única fuente oficial de información a nivel nacional para la descripción y conocimiento del funcionamiento y la dinámica del Sistema educativo.

La red está conformada por las áreas de estadística jurisdiccionales (Unidades de Estadística Educativa).

En la Provincia de Santa Fe, las bases consistidas del RA que se remiten a Nación, se elaboran a partir de los datos que se obtienen de los "Sistemas de Gestión" en establecimientos educativos de la Jurisdicción.

Estos Sistema permiten a las instituciones escolares la generación de la información necesaria para conformar los requerimientos nacionales, como asimismo realizar la mayoría de las tareas administrativas y educativas que le competen para su normal desarrollo.

Mediante la Resolución N° 1.804 del Ministerio de Educación de la Provincia de Santa Fe, el Ministerio entiende a tales sistemas como la única fuente de Relevamiento de datos que éste establezca como necesario y estratégicos, y establece las responsabilidades que las áreas involucradas en los procesos de construcción de los "Sistemas de Gestión" deben asumir para garantizar la conformación de datos confiables y oportunos.

Funciones y responsabilidades asignadas en los Sistemas de Información Educativa

Resolución del Consejo Federal de Educación N° 923/09

Responsabilidades de las Unidades Estadísticas Jurisdiccionales

Las Unidades de Estadística educativa otorgarán la Clave única de Establecimiento (CUE) a toda institución reconocida oficialmente y serán responsables del mantenimiento y constante actualización del Archivo Maestro de Establecimientos.

Serán responsables de la recolección, consistencia, procesamiento y difusión de la información proveniente del RA.

Adoptarán las definiciones operacionales establecidas en el glosario y las actualizaciones que en el futuro sean consensuadas en las reuniones nacionales de la RedFIE.

Instrumentarán las medidas necesarias para remitir las bases con la información relevada a la DINIECE en el plazo acordado, fijado inicialmente al 30 de septiembre de cada año, con una cobertura esperada del 100%, pero no menor al 95% de los establecimientos en cada una de las modalidades, niveles y sectores educativos.

Pondrán en marcha diferentes estrategias para mejorar de manera permanente la cobertura y la calidad de la información relevada.

Coordinará la producción, análisis y difusión de información estadística georeferenciada a partir de mapas educativos provinciales.

Difundirán la información relevada cumpliendo los requisitos de acceso y confidencialidad de la información de acuerdo a la normativa vigente.

Generarán mecanismos de formación, intercambio y actualización de los recursos técnicos y profesionales necesarios para que las tareas de producción y análisis de información estadística estén en línea con los avances conceptuales, metodológicos y tecnológicos, de este campo de trabajo.

Resolución del Ministerio de Educación de la Provincia de Santa Fe Nº 1804/09 Responsabilidades a asumir para garantizar la conformación de datos confiables y oportunos en los procesos de los denominados "SISTEMAS DE GESTIÓN"

Sectorial Informática:

- Realizar los Desarrollos en los Sistemas que permitan mantener la vigencia de las versiones existentes e incorporar los nuevos requerimientos de información que se presenten.
- Realizar los procedimientos informáticos necesarios para el registro de la información generada por los establecimientos educativos.
- Proveer a la Dirección General de Información y Evaluación Educativa los accesos a la información solo en formato de consulta.
- Garantizar la ejecución de procedimientos informáticos que permitan la publicación de los datos en el ISIEME.

Dirección General de Información y Evaluación Educativa:

- Verificar la información generada por los Establecimientos Educativos a través de los Sistemas de Gestión y procesadas por Sectorial Informática con la finalidad de detectar inconsistencias que incidan sustancialmente en la calidad de los datos.
- Establecer criterios claros y documentados para realizar el análisis de los datos.
- Solicitar a la Dirección General de Planificación y Coordinación de Proyectos a través de su Mesa de Orientación y Servicios la corrección de aquellos datos que habiendo sido analizados indiquen que los Establecimientos Educativos incurrieron en inconsistencias.
- Atender todos los requerimientos de información solicitados por áreas internas o externas del Ministerio de Educación que se construyan con la información proveniente de los Sistemas.
- Procurar los informes estadísticos básicos para la gestión de políticas educativas.
- Generar de manera permanente nuevos reportes de información que contribuyan a mejorar la calidad de la gestión educativa.
- Sugerir o solicitar ajustes o modificaciones e la información que considere necesarios para cumplimentar los requerimientos tanto provinciales como nacionales.

Dir. General de Planificación y Coordinación de Proyectos. Mesa de Orientación y Servicios:

- Realizar un seguimiento sistemático y sostenido de todos los Establecimientos Educativos para procurar el registro de la información en los plazos convenidos.
- Solicitar la generación de reportes a la Sectorial Informática que contribuyan a la concreción del punto anterior.
- Recibir las solicitudes de la Dirección General de Información y Evaluación Educativa que impliquen coordinar con los Establecimientos Educativos la corrección o modificación de datos.
- Proponer en función de los requerimientos consultas o reclamos que planteen los Establecimientos Educativos mejoras en el proceso de gestión de la información o en los sistemas informáticos.

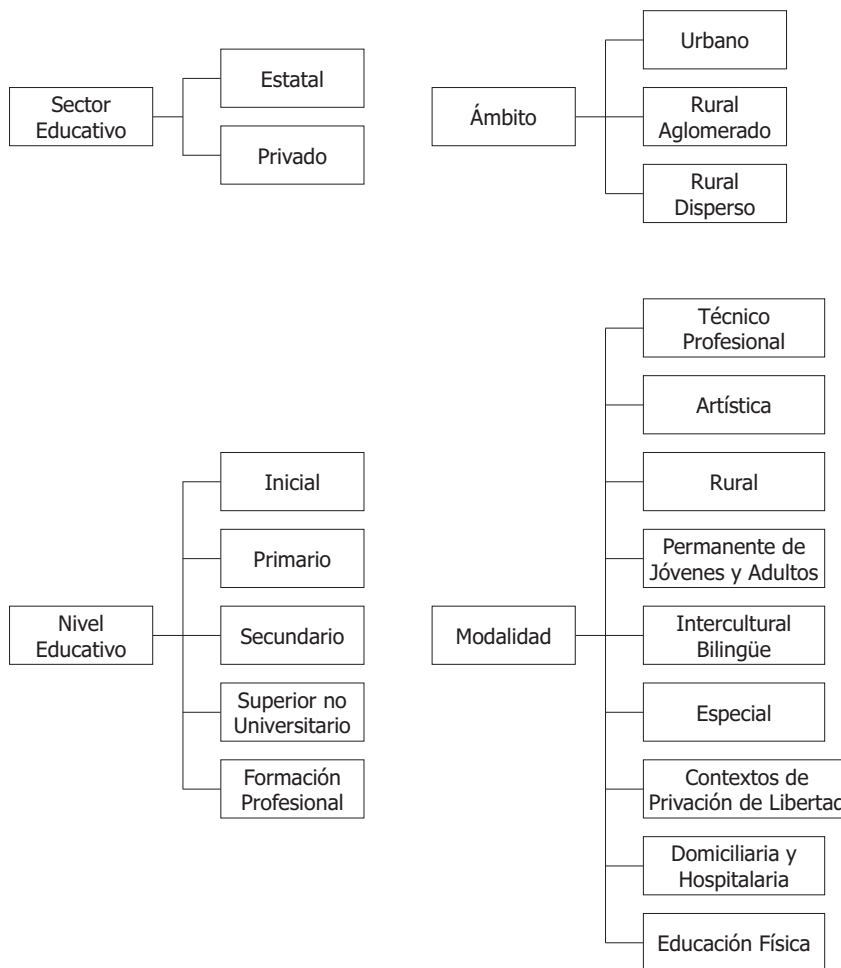
El Sistema Educativo Provincial, integrado al Sistema Educativo Nacional, con particularidades propias emergentes del federalismo, está constituido por cuatro Niveles y Modalidades.

Los Niveles son tramos del sistema educativo que acreditan y certifican el proceso educativo organizado en función de las características psicosociales del sujeto con relación a la infancia, a la adolescencia, a la juventud y a la adultez. Los niveles que conforman el sistema educativo son: Inicial, Primario, Secundario y Superior no Universitario.

A los efectos de la Ley Nacional Nº 26.206, constituyen modalidades del Sistema Educativo aquellas opciones organizativas y/o curriculares de la educación común, dentro de uno o más Niveles Educativos, que procuran dar respuesta a requerimientos específicos de formación y atender particularidades de carácter permanente o temporal, personales y/o contextuales, con el propósito de garantizar la igualdad en el derecho a la educación y cumplir con las exigencias legales, técnicas y pedagógicas de los diferentes niveles educativos. Son: Técnico Profesional, Artística, Especial, Educación Permanente de Jóvenes y Adultos, Rural, Intercultural Bilingüe, Educación en Contexto de Privación de Libertad, Hospitalaria y Domiciliaria y Educación Física.

Según la ley, las jurisdicciones podrán definir, con carácter excepcional, otras modalidades de la educación común, cuando requerimientos específicos de carácter permanente y contextual así lo justifiquen.

En forma esquemática puede representarse del siguiente modo:



En materia de distribución geográfica de la gestión educativa en sus aspectos administrativos y pedagógicos, el Decreto N° 3.667 de fecha 14/12/1994, crea las Direcciones Regionales de Educación y Cultura - Regiones I a IX-; deja sin efecto en el Decreto N° 456/86 la delimitación de las Regiones de Supervisión Escolar - conforme sus Anexos II y III-, extendidas en sistema de desconcentración y autonomía regional de gestión en el ámbito del Ministerio de Educación mediante Decreto N° 3.176/92, en el marco normativo de su similar N° 2.238/92; y reglamenta.

Asimismo, el Servicio Provincial de Enseñanza Privada se encuentra geodésicamente separado en dos zonas: Norte y Sur.

En virtud de ello, la conformación de las Regiones (para el sector estatal) y las Zonas (para el sector privado) se observa en el Mapa Educativo como lo muestran las figuras 1 y 2:

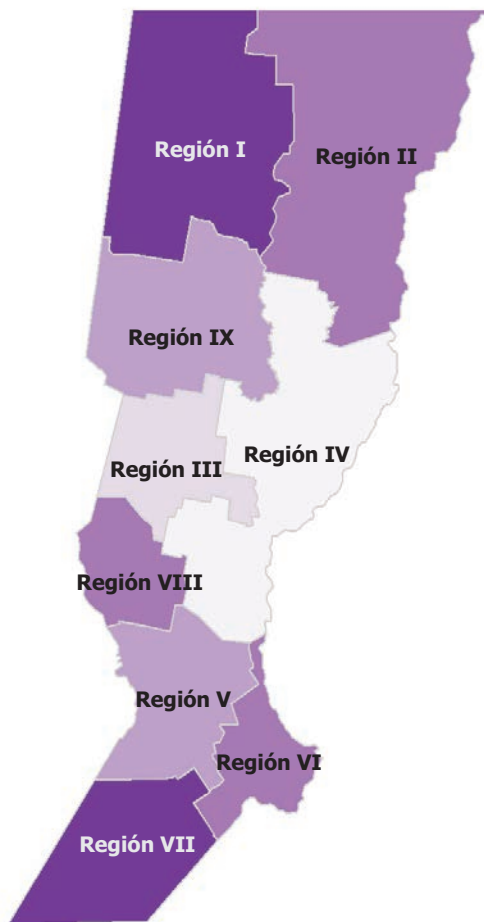


Fig. 1 - Regiones Educativas



Fig. 2 - Zonas Educativas

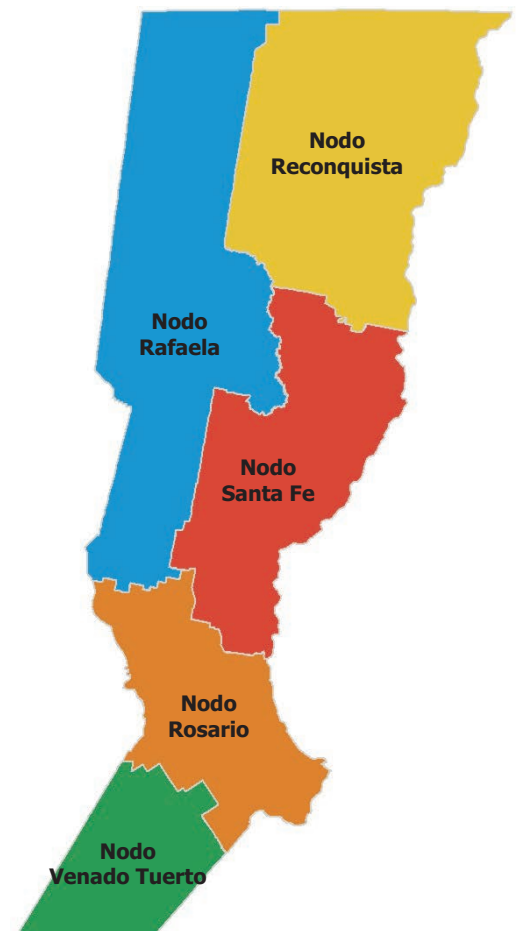


Fig. 3 - Nodos

Atento a la nueva organización territorial, como lo muestra la figura 3, se conformó a la Provincia en cinco regiones que confluyen en cinco nodos o núcleos referenciados en las ciudades de Reconquista, Rafaela, Santa Fe, Rosario y Venado Tuerto.

Glosario

a

Alumno Beneficiario directo de los servicios educativos, sujeto del proceso de enseñanza-aprendizaje-evaluación.

Alumno Matriculado Persona registrada de acuerdo a las normas pedagógicas y administrativas vigentes en una unidad educativa para recibir una enseñanza sistemática. Se puede denominar también alumno inscripto o alumno registrado. Una misma persona puede estar matriculada en varios servicios educativos.

Año de Estudio/Grado/Sala Es cada una de las unidades de organización de enseñanza-aprendizaje en que se divide un nivel o un ciclo, según criterios vinculados con objetivos, secuenciación de contenidos y normas de acreditación.

d

Dependencia Es la jurisdicción, según la organización institucional del país, que reglamenta y supervisa los establecimientos educativos, tanto privados como estatales. Se clasifica en: nacional, provincial y municipal.

e

Edad teórica Se denomina así a la correspondencia entre edad y año de estudio/grado, asumiendo que el inicio a primer grado de Primaria se realiza a los 6 años de edad normativa y así sucesivamente para el resto de los años de Primaria y Secundaria. La edad normativa corresponde calcularla al 30 de junio.

Edificio Es la unidad física donde un establecimiento desarrolla sus actividades educativas. Puede tratarse de un edificio único o de un conjunto edilicio. Abarca las características del terreno y de la edificación. Puede albergar uno o más establecimientos que funcionen en el mismo turno o en turnos diferentes, que ofrezcan educación para un mismo nivel o para niveles distintos. Típicamente, el edificio cuenta con un área pedagógica (constituida por una o más aulas; puede también tener talleres, laboratorios, centros de recursos, etc.), un área de gobierno (espacio para el docente/director; puede contar también con dirección, secretaría, preceptoría, etc.), un área de servicios (compuesta por sanitarios para alumnos y para docentes) y un área de recreación (compuesta como mínimo por un patio o galería, puede además incluir SUM, cancha deportiva, etc.).

Educación Formal Es aquella que permite la movilidad vertical de los alumnos, esto es, acredita para continuar los estudios en el año/ciclo/nivel siguiente. También permite la movilidad horizontal, es decir, ofrece la posibilidad de continuar el proceso en un nivel en un tipo de educación determinado, en otro tipo de educación (por ejemplo, un alumno de Secundario Común que ha excedido el límite de edad para este tipo de educación, puede continuar dicho nivel en Educación de Adultos). Asimismo, se rige por normas que acreditan los estudios tanto en el plano nacional como en el internacional.

Educación No Formal Es aquella que complementa, amplía y/o satisface las necesidades educativas no atendidas o cubiertas por la educación formal, de manera simultánea o no, respecto de las ofertas educativas formales. Cada servicio de la educación no formal puede tener su propia jerarquización y secuenciación independiente de la educación formal como así también de otros servicios de la educación formal como así también de otros servicios de la educación no formal. Está integrada por Pre-talleres, Talleres, Alfabetización, Formación Profesional/Capacitación Laboral, Cursos, Servicios Complementarios, Jardines maternos, Colonias educativas, Apoyo educativo.

Establecimiento Educativo Es la unidad institucional donde se organiza la oferta educativa, cuya creación o autorización se registra bajo un acto administrativo -ley, decreto, resolución o disposición. Existe en él una autoridad máxima como responsable pedagógico-administrativo, con una planta funcional asignada, para impartir educación a un grupo de alumnos. El establecimiento constituye la unidad organizacional que contiene en su interior a la/s unidades educativas, las cuales forman parte del establecimiento y se corresponden con cada uno de los niveles de enseñanza

para los cuales se imparte educación. Un establecimiento puede funcionar en una o en varias localizaciones geográficas. En caso de ser varias, se compone de:

- SEDE: localización donde cumple sus funciones la máxima autoridad pedagógica-administrativa del establecimiento; la sede puede no tener alumnos.

- ANEXO: localización donde funciona una sección o grupo de secciones que depende pedagógica y administrativamente de una localización sede y funciona en otro lugar geográfico.

Estimulación Temprana Atención que se brinda desde el nacimiento hasta la incorporación del niño al nivel inicial en la educación especial (generalmente hasta los 3 años, aproximadamente).

m

Modalidad - Orientación Son formas de organización escolar y curricular específicas al interior de los niveles de enseñanza que procuran dar respuesta a las características y/o potencialidades, necesidades y/o intereses de formación específica y particularidades del entorno de la población que atiende con el propósito de garantizar la igualdad en el derecho a la educación y cumplir con las exigencias legales, técnicas y pedagógicas de cada uno de los niveles de enseñanza. Se distinguen en modalidades específicas y modalidades dependientes (o complementarias).

- MODALIDADES EDUCATIVAS ESPECÍFICAS. Son aquéllas organizadas en función de las características y/ o potencialidades del sujeto de aprendizaje y presentan la particularidad de definir universos mutuamente excluyentes.

1. Modalidad común: Destinada a la mayor parte de la población. Cumple con el objetivo de lograr que la población escolarizada adquiera los conocimientos, las destrezas, capacidades, actitudes y valores que los niveles del sistema educativo prevé en los plazos y en las edades teóricas previstas. La modalidad común está integrada por los siguientes servicios educativos: Inicial, Primario, Secundario, Superior no universitario y Otros servicios educativos (apoyo escolar, talleres de educación artística y capacitación docente).

2. Modalidad especial: Dirigida a la población con discapacidad permanente o temporal con el objeto de asegurar el derecho a la educación en todos los niveles educativos y su inserción social por medio de una formación en los campos artísticos, culturales y del mundo del trabajo. La modalidad especial está integrada por los siguientes servicios educativos: Inicial, Primario, Secundario y Otros servicios educativos (estrategia de integración, talleres de formación profesional).

3. Modalidad jóvenes y adultos: Dirigida a la población que abandonó o nunca accedió a los niveles obligatorios (primario ó secundario) de la educación en la edad establecida reglamentariamente. Abarca los siguientes servicios educativos: Primario, Secundario y Otros servicios educativos (talleres de formación laboral, centros de alfabetización).

- MODALIDADES EDUCATIVAS DEPENDIENTES (O COMPLEMENTARIAS). Están orientadas a las necesidades y/ o intereses del sujeto y a las particularidades de su entorno y en este sentido, estas modalidades constituyen atributos de las modalidades específicas.

a) Necesidades y/o intereses del sujeto

4. Modalidad artística: Destinada a satisfacer los intereses de la matrícula escolar en los distintos lenguajes artísticos (música, danza, artes visuales, plástica, teatro u otras) a través de la formación específica en los siguientes servicios educativos: Inicial, Primario, Secundario y Superior no universitario.

5. Modalidad técnico profesional: Dirigida a la población que requiera una formación en estudios y aprendizajes orientados en áreas ocupacionales específicas. Abarca la formación de personas que se quieran iniciar en una formación básica hacia el mundo laboral y la formación de técnicos medios y técnicos superiores. La modalidad técnico profesional se ofrece en los siguientes servicios educativos: Secundario, Superior no universitario y Formación Profesional.

Definición operativa. Son establecimientos de educación común con modalidad técnico profesional para el nivel secundario, aquellos en cuya denominación de los títulos contenga la palabra "técnico".

b) Las particularidades del entorno del sujeto

6. Modalidad en contexto de encierro: Dirigida a satisfacer las necesidades específicas de la población en contextos de privación de la libertad (institutos de menores, cárceles u otros locales similares) de los niveles de enseñanza: Inicial (atención educativa de los niños/as menores de 4 años cuyas madres se encuentran en unidades carcelarias), Primario, Secundario y Superior no universitario.

Definición operativa para los adultos en contexto de encierro. Para las personas en conflicto con la ley se reconocen como unidades educativas con modalidad en contexto de encierro a la oferta que se otorga al interior de una unidad carcelaria identificadas también dentro de la modalidad de jóvenes y adultos.

7. Modalidad Rural: Satisface los siguientes servicios educativos: Inicial, Primario y Secundaria.

Definición operativa. Destinada a garantizar el cumplimiento de la escolaridad obligatoria a través de formas adecuadas a las necesidades y particularidades de la población que habita en zonas rurales. Se implementa en las escuelas que son definidas como rurales según criterios consensuados entre el Ministerio de Educación, Ciencia y Tecnología y las Provincias, en el marco del Consejo Federal de Educación.

8. Modalidad intercultural bilingüe: Atiende a alumnos pertenecientes a pueblos originarios o comunidades indígenas que por cuestiones culturales y/o lingüísticas requieren de un enfoque educativo propio. La modalidad intercultural bilingüe satisface estas particularidades en los siguientes servicios educativos: Inicial, Primario y Secundario.

Definición operativa. Para la discusión se plantean dos criterios: Se contabilizará como unidad educativa con modalidad intercultural bilingüe a aquellas unidades: 1) en cuya matrícula exista alumnos reconocidos como tales y cuyo número conforme una sección (31 alumnos). 2) que tenga matrícula con más del 80% de población reconocida como indígena.

9. Modalidad hospitalaria y domiciliaria: Destinada a la población escolar de los niveles obligatorios que por razones de salud no pueden concurrir con regularidad por un período de 30 días corridos o más. Está integrada por los siguientes niveles educativos: Inicial (sala de 5 años), Primaria y Secundaria.

Definición operativa. Se contabilizan como unidades educativas con modalidad hospitalaria y domiciliaria aquellos cuya oferta educativa se brinde en hospitales o en el domicilio de los alumnos. A modo de transición y para el caso en que el cargo del maestro domiciliario y hospitalario dependa de una planta orgánica de un establecimiento de educación especial o de la Dirección de educación especial, la matrícula que atienda dicho cargo se asignará como anexo del establecimiento/ Dirección de educación especial.

n

Niveles de Enseñanza

Son tramos del sistema educativo que acreditan y certifican el proceso educativo organizado en función de las características psicosociales del sujeto con relación a la infancia, a la adolescencia, a la juventud y a la adultez. Los niveles que conforman el sistema educativo son:

- INICIAL: Tiene por objeto la socialización temprana que garantice y promueva la calidad de los aprendizajes en etapas posteriores. El nivel inicial constituye una unidad pedagógica destinada a niños/as desde los 45 días a 5 años siendo obligatorio el último año. Comprende los siguientes servicios educativos: a) Jardines maternos: de 45 días a 2 años de edad inclusive, b) Jardines de infantes: de 3 años a 5 años de edad inclusive.

- PRIMARIO: Tiene por objeto la adquisición de competencias básicas, conocimientos, habilidades y valores comunes, imprescindibles para toda la población. Constituye una unidad pedagógica obligatoria para la modalidad común, a partir de los 6 años de edad cumplidos antes del 30 de junio.

- SECUNDARIO: Tiene por objeto profundizar el conocimiento en un conjunto de saberes, habilidades y valores en función de las áreas de conocimientos, del mundo social y del trabajo. Constituye una unidad pedagógica obligatoria destinada a adolescentes/ jóvenes que hayan aprobado el nivel primario. Se divide en dos ciclos: a) Ciclo básico: con contenidos curriculares comunes, b) Ciclo orientado: de carácter orientado según las distintas áreas del conocimiento, del mundo social y del trabajo.

- SUPERIOR: Tiene por objetivo proporcionar "una formación científica, profesional, humanística y técnica en el más alto nivel, contribuir a la preservación de la cultura nacional, promover la generación y desarrollo del conocimiento en todas sus formas y desarrollar las actitudes y valores que requiere la formación de personas responsables". Es requisito de ingreso para el acceso al nivel superior acreditar el nivel secundario mediante titulación. Comprende los siguientes servicios educativos: a) Institutos de educación superior: Están destinados a la formación y capacitación para el ejercicio de la docencia y a la formación superior de carácter instrumental en las áreas humanísticas, sociales, artísticas y de formación técnico profesional regidos por la Ley 26.058. b) Universidades e Institutos universitarios: tienen por finalidad la formación y capacitación de científicos, profesionales, docentes y técnicos y la promoción, desarrollo y difusión de la investigación científica y tecnológica. Brindan carreras de grados académicos y de posgrados en áreas disciplinarias.

Sección - División

Es un grupo escolar organizado, formado por alumnos que cursan el mismo o diferentes grados o años de estudio, en el mismo espacio, al mismo tiempo y con el mismo docente o equipo de docentes. La sección puede estar formado por un solo alumno. El término Sección se aplica en los niveles Inicial y Primario para la Enseñanza Común, Especial y de Adultos. Las secciones/divisiones se clasifican en:

- INDEPENDIENTE: las actividades de enseñanza corresponden a un sólo ciclo, grado o etapa y una única modalidad.
- INDEPENDIENTE DE RECUPERACIÓN: conjunto de alumnos que cursan un mismo grado/año de estudio durante todo el año escolar y que debido a sus necesidades y ritmos de aprendizaje requieren una enseñanza personalizada.
- MÚLTIPLE: las actividades de enseñanza corresponden a varios años de estudio.
- MÚLTIPLES DE RECUPERACIÓN: conjunto de alumnos que cursan diferentes grados/años de estudio durante todo el año escolar y que debido a sus necesidades y ritmos de aprendizaje requieren una enseñanza personalizada.
- MIXTA: en el Secundario es el grupo donde las actividades de enseñanza corresponden al mismo año de estudio pero a diferentes orientaciones.

Sector

Alude a la responsabilidad de la gestión de los servicios educativos.

- ESTATAL: administrados directamente por el Estado.
- PRIVADO: administrados por instituciones o personas particulares. Los establecimientos privados pueden ser no subvencionados o subvencionados por el Estado. Estos últimos reciben aportes financieros para cubrir las remuneraciones de los docentes en forma total o parcial.

Sistema Educativo

Es el conjunto organizado de servicios y acciones educativas reconocidos por normativa nacional, provincial o municipal que posibilitan el ejercicio al derecho a la educación. El sistema educativo está conformado por los niveles de enseñanza y las modalidades educativas.

Tipos de Educación

Son las diferentes formas en que se organiza la educación en función de la población a la que se dirigen, definida a partir de la edad de los alumnos, de sus necesidades educativas, o de sus inquietudes o motivaciones. Cada uno de los tipos de educación cuenta con una organización curricular específicamente diseñada, con modalidades pedagógicas particulares y una articulación interna en niveles de complejidad creciente. Los Tipos de Educación son: Común, Especial, Adultos, Artística y Otros, cabe aclarar que en cada tipo de educación pueden existir ofertas educativas formales o no formales.

- EDUCACIÓN COMÚN: Está destinada a la mayor parte de la población. Cumple con el objetivo de lograr que la población escolarizada adquiera los conocimientos, las destrezas, capacidades, actitudes y valores que la estructura del sistema educativo prevé en los plazos y en las edades teóricas previstos. Los contenidos apuntan a la formación general, permitiendo la especialización a medida que el alumno avanza en los niveles educativos. Contiene los siguientes niveles: Inicial, Primario, Secundario y Superior.

- EDUCACIÓN ESPECIAL: Se dirige a las personas con necesidades educativas motivadas por causas de tipo psico-físico y/o social, que requieren atención específica de manera transitoria o permanente. Atendiendo a esta diversidad, sus estrategias de enseñanza se caracterizan por una alta flexibilidad y por tanto variabilidad (sistemas diferentes de organización de contenidos, de evaluación y de acreditación), definidas a partir de la problemática particular que presenten los sujetos. Contiene los siguientes niveles: Inicial, Primario y Secundario.

- EDUCACIÓN DE ADULTOS: Está destinada a jóvenes y adultos que no accedieron o completaron la Educación Primaria y/o Secundaria en los términos previstos y a quienes necesiten desarrollar capacidades técnicas y/o profesionales. Pretende el desarrollo integral, el enriquecimiento y habilidades y la adquisición y/o actualización de conocimientos en áreas específicas, en el marco de la inserción social. Contiene los siguientes niveles: Primario y Secundario.

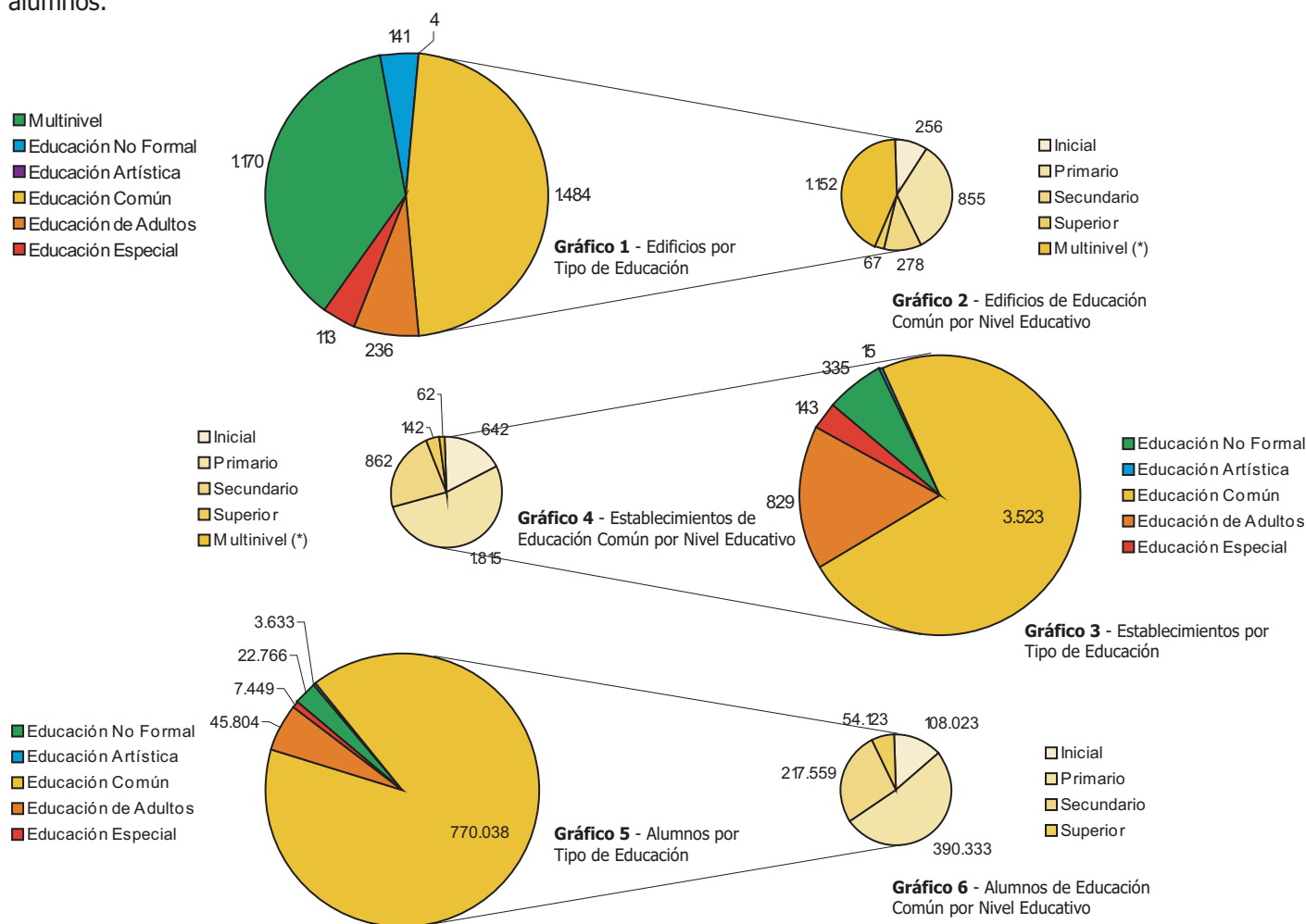
- EDUCACIÓN ARTÍSTICA: Responde a las necesidades de aquellas personas que a partir de diferentes motivaciones, inquietudes e iniciativas demandan una educación en los diversos campos del arte. Contiene los siguientes niveles: Inicial, Primario, Secundario y Superior.

- OTROS: Incluye aquellos servicios no contemplados en los tipos de educación anteriores. Atienden a los sujetos comprendidos o no, en los otros tipos de educación de la estructura formal o no formal, con la finalidad de enriquecer las ofertas educativas y ofrecer otras acciones de desarrollo y capacitación.

Totales Generales

Tipo de Educación	Nivel Educativo	Variable									
		Edificios			Establecimientos	Alumnos	Secciones	Unidades Educativas	Planta Funcional		Agentes Activos
		Total	Exclusivos	Compartidos					Horas Cátedra	Cargos	
Total General		3.148	1.978	1.170	4.845	849.690	35.518	6.169	487.720	59.714	88.172
Educación Común		1.484	1.484	-	3.523	770.038	33.496	4.588	457.117	52.728	78.573
	Inicial	256	256	-	642	108.023	5.536	1.645	789	6.788	6.713
	Primario	855	855	-	1.815	390.333	18.485	1.826	18.031	33.074	34.107
	Secundario	278	278	-	862	217.559	9.475	902	342.509	10.145	27.312
	Superior	67	67	-	142	54.123	-	215	48.273	861	5.220
	Multinivel (*)	28	28	-	62	-	-	-	47.515	1.860	5.221
Educación Especial		113	113	-	143	7.449	-	410	145	3.089	3.012
Educación de Adultos		236	236	-	829	45.804	2.022	845	16.585	1.859	3.518
	Primario	228	228	-	620	18.410	947	620	378	1.397	1.345
	Secundario	8	8	-	209	27.394	1.075	225	16.207	462	2.173
Educación Artística		4	4	-	15	3.633	-	18	7.042	43	702
	Básico	1	1	-	4	876	-	6	842	-	87
	Secundario	-	-	-	1	386	-	2	1.191	9	126
	Superior	2	2	-	9	2.371	-	10	5.009	34	489
	Multinivel (*)	1	1	-	1	-	-	-	-	-	-
Educación No Formal		141	141	-	335	22.766	-	308	6.831	1.995	2.367

En la variable Establecimientos de Educación No Formal están incluidos Centros de Educación Física (CEF), Talleres Manuales, Centros de Formación Profesional y Campamentos mientras que en la variable Alumnos no están incluidas las matrículas de los CEF y Talleres Manuales por ser los mismos chicos que concurren a los Establecimientos Primarios de Educación Común. Estas aclaraciones sirven también para los cuadros 1.1 y 1.2. En el capítulo 6 si se mostrará el dato de alumnos.



Edificios, Establecimientos, Alumnos, Secciones, Unidades Educativas, Planta Funcional y Agentes Activos por Tipo de Educación y Nivel Educativo. Sector Oficial

::Cuadro 1.1

Tipo de Educación	Nivel Educativo	Variable									
		Edificios			Establecimientos	Alumnos	Secciones	Unidades Educativas	Planta Funcional		Agentes Activos
		Total	Exclusivos	Compartidos					Horas	Cátedra	
Total General		2.573	1.639	934	3.968	608.621	27.003	5.001	338.484	45.662	62.739
Educación Común		1.172	1.172	-	2.686	535.285	25.092	3.544	309.122	39.451	53.999
	Inicial	193	193	-	532	70.652	3.912	1.344	40	4.636	4.546
	Primario	770	770	-	1.525	286.758	14.541	1.536	8.601	25.502	25.766
	Secundario	179	179	-	550	148.260	6.639	574	237.146	7.293	17.377
	Superior	16	16	-	55	29.615	-	90	32.866	524	3.086
	Multinivel (*)	14	14	-	24	-	-	-	30.469	1.496	3.224
Educación Especial		90	90	-	117	6.248	-	337	79	2.411	2.372
Educación de Adultos		234	234	-	822	42.894	1.911	824	15.576	1.826	3.375
	Primario	228	228	-	619	18.335	943	619	374	1.373	1.336
	Secundario	6	6	-	203	24.559	968	205	15.202	453	2.039
Educación Artística		4	4	-	15	3.633	-	18	7.042	43	702
	Básico	1	1	-	4	876	-	6	842	-	87
	Secundario	-	-	-	1	386	-	2	1.191	9	126
	Superior	2	2	-	9	2.371	-	10	5.009	34	489
	Multinivel (*)	1	1	-	1	-	-	-	-	-	-
Educación No Formal		139	139	-	328	20.561	-	278	6.665	1.931	2.291

Cuadro 1.2::

Edificios, Establecimientos, Alumnos, Secciones, Unidades Educativas, Planta Funcional y Agentes Activos por Tipo de Educación y Nivel Educativo. Sector Privado

Tipo de Educación	Nivel Educativo	Variable									
		Edificios			Establecimientos	Alumnos	Secciones	Unidades Educativas	Planta Funcional		Agentes Activos
		Total	Exclusivos	Compartidos					Horas	Cátedra	
Total General		575	339	236	877	241.069	8.515	1.168	149.236	14.052	25.433
Educación Común		312	312	-	837	234.753	8.404	1.044	147.995	13.277	24.574
	Inicial	63	63	-	110	37.371	1.624	301	749	2.152	2.167
	Primario	85	85	-	290	103.575	3.944	290	9.430	7.572	8.341
	Secundario	99	99	-	312	69.299	2.836	328	105.363	2.852	9.935
	Superior	51	51	-	87	24.508	-	125	15.407	337	2.134
	Multinivel (*)	14	14	-	38	-	-	-	17.046	364	1.997
Educación Especial		23	23	-	26	1.201	-	73	66	678	640
Educación de Adultos		2	2	-	7	2.910	111	21	1.009	33	143
	Primario	-	-	-	1	75	4	1	4	24	9
	Secundario	2	2	-	6	2.835	107	20	1.005	9	134
Educación Artística		-	-	-	-	-	-	-	-	-	-
	Básico	-	-	-	-	-	-	-	-	-	-
	Secundario	-	-	-	-	-	-	-	-	-	-
	Superior	-	-	-	-	-	-	-	-	-	-
	Multinivel (*)	-	-	-	-	-	-	-	-	-	-
Educación No Formal		2	2	-	7	2.205	-	30	166	64	76

Educación Común

Variable	Total Provincial			Distribución Geográfica y/o Administrativa											
	Total	Sector Educativo		Región Educativa									Zona		
		Oficial	Privado	I	II	III	IV	V	VI	VII	VIII	IX	Norte	Sur	
Edificios	2.608	2.063	545	99	322	195	437	204	430	154	88	134	243	302	
Exclusivos	1.484	1.172	312	81	216	98	263	103	195	71	53	92	148	164	
Compartidos	1.124	891	233	18	106	97	174	101	235	83	35	42	95	138	
Establecimientos	3.523	2.686	837	107	409	274	552	275	569	217	113	170	359	478	
Sedes	2.840	2.039	801	63	297	196	458	172	510	149	81	113	335	466	
Anexos	336	311	25	38	63	19	55	50	21	21	15	29	17	8	
Núcleos	347	336	11	6	49	59	39	53	38	47	17	28	7	4	
Alumnos	770.038	535.285	234.753	9.039	56.581	43.103	126.902	40.251	195.456	34.025	14.477	15.451	90.188	144.565	
Secciones	33.496	25.092	8.404	536	2.758	1.957	5.789	2.001	8.670	1.663	784	934	3.351	5.053	
Unidades Educativas	4.588	3.544	1.044	155	600	357	728	297	740	253	149	265	424	620	
Planta Funcional	Horas Cátedra	457.117	309.122	147.995	5.710	28.591	21.060	75.997	25.318	115.832	18.571	7.959	10.084	57.620	90.375
	Cargos	52.728	39.451	13.277	738	4.123	2.785	9.513	2.997	14.175	2.599	1.160	1.361	5.423	7.854
	Docentes	43.133	31.689	11.444	545	3.141	2.346	7.429	2.483	11.618	2.137	944	1.046	4.612	6.832
	Auxil. Docentes	9.595	7.762	1.833	193	982	439	2.084	514	2.557	462	216	315	811	1.022
Agentes Activos	78.777	54.213	24.564	1.002	5.530	3.812	13.140	4.369	19.382	3.554	1.612	1.812	9.811	14.753	

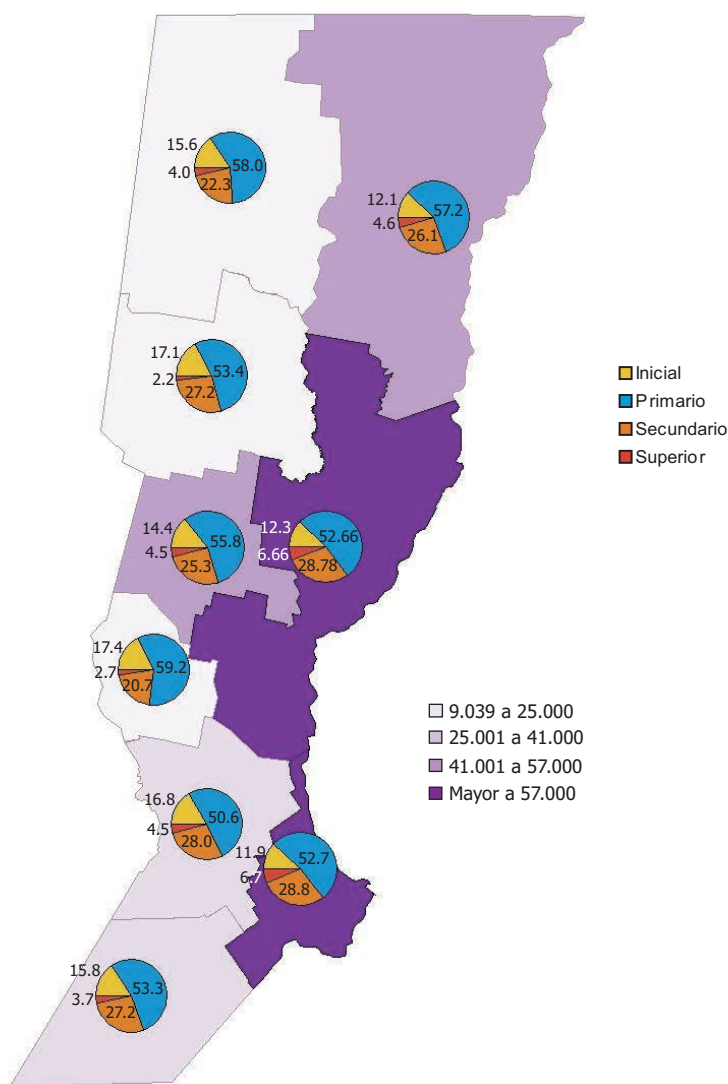


Fig. 4 - Alumnos de Educación Común por Región y Nivel Educativo

■ Inicial
■ Primario
■ Secundario
■ Superior

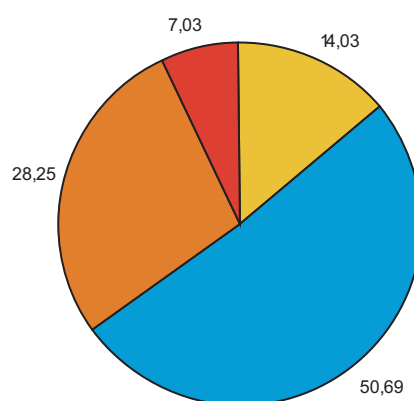


Gráfico 7 - Porcentaje de Alumnos de Educación Común por Nivel Educativo

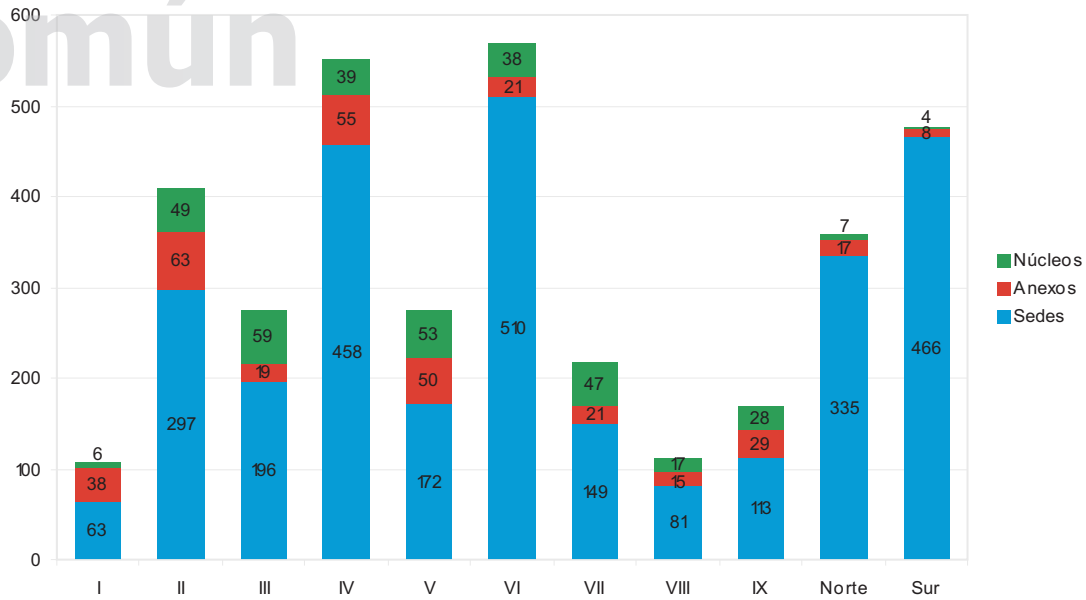


Gráfico 8 - Establecimientos por Región/Zona Educativa

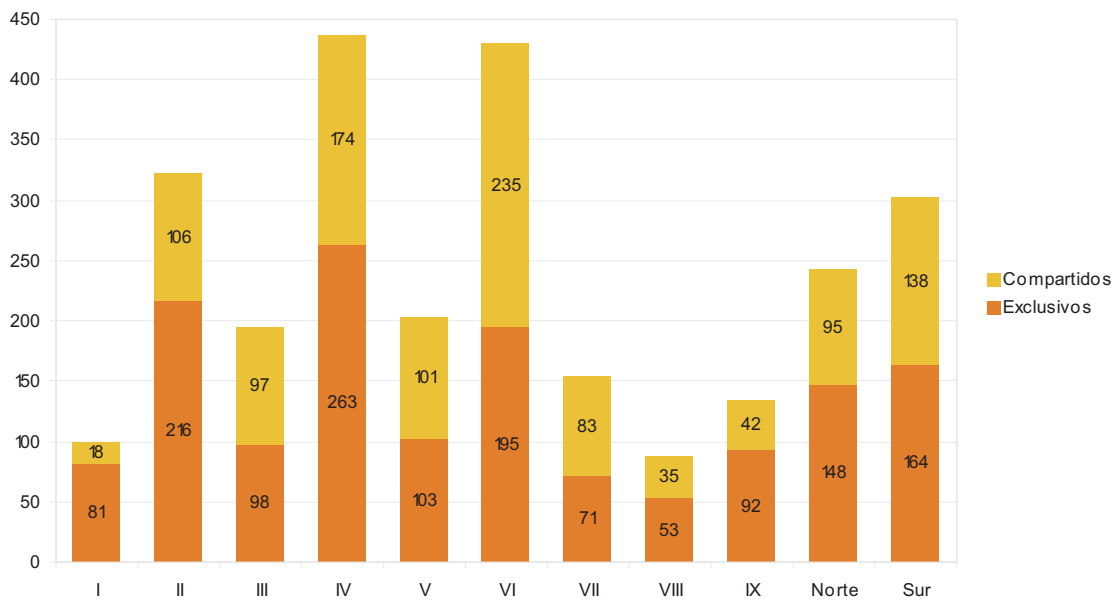


Gráfico 9 - Edificios por Región/Zona Educativa

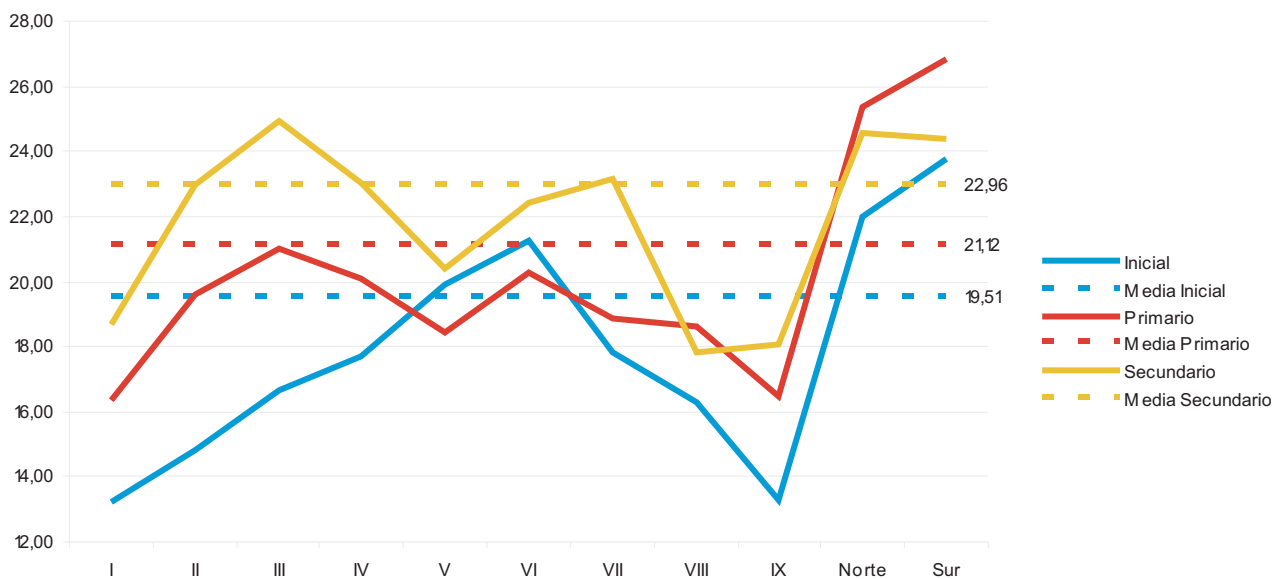


Gráfico 10 - Promedio de Alumnos por Sección por Región/Zona y Nivel Educativo respecto de la media Provincial

Variable	Total	Nivel Educativo				
		Inicial	Primario	Secundario	Superior	Multinivel
Edificios	99	1	73	4	3	18
Exclusivos	81	1	73	4	3	-
Compartidos	18	-	-	-	-	18
Establecimientos	107	7	85	13	2	-
Sedes	63	3	49	10	1	-
Anexos	38	-	36	1	1	-
Núcleos	6	4	-	2	-	-
Alumnos	9.039	1.414	5.244	2.020	361	-
Secciones	536	107	321	108	-	-
Unidades Educativas	155	55	85	13	2	-
Planta Funcional	Horas Cátedra	5.710	-	138	5.017	555
	Cargos	738	88	537	105	8
	Docentes	545	82	390	68	5
	Auxil. Docentes	193	6	147	37	3
Agentes Activos	1.002	83	528	336	55	-

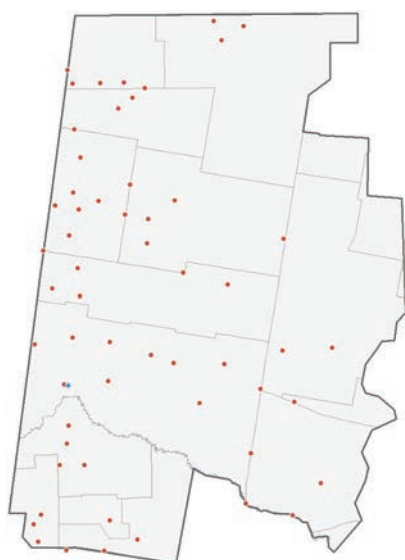


Fig. 5 - Establecimientos de Nivel Inicial

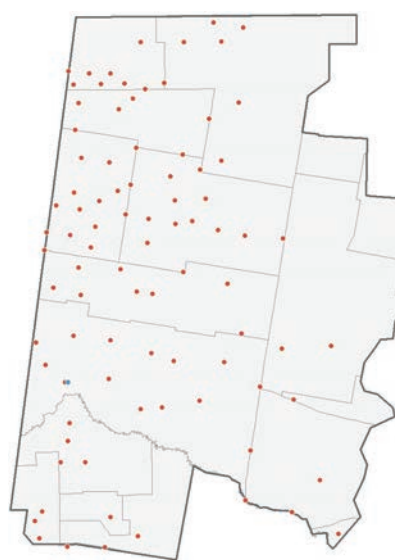


Fig. 6 - Establecimientos de Nivel Primario

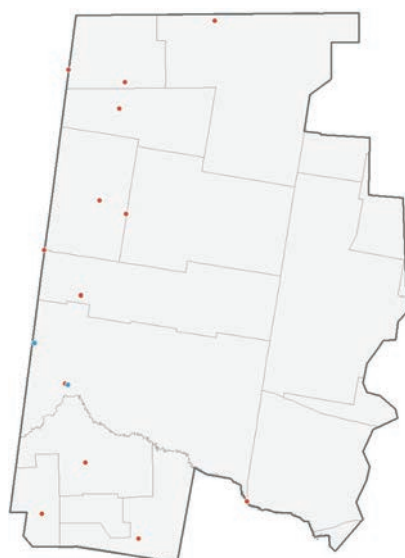


Fig. 7 - Establecimientos de Nivel Secundario



Fig. 8 - Establecimientos de Nivel Superior

■ Sector Oficial
■ Sector Privado

Variable	Total	Nivel Educativo					
		Inicial	Primario	Secundario	Superior	Multinivel	
Edificios	322	18	182	13	1	108	
Exclusivos	216	18	182	13	1	2	
Compartidos	106	-	-	-	-	106	
Establecimientos	409	44	281	78	4	2	
Sedes	297	20	235	38	2	2	
Anexos	63	-	46	15	2	-	
Núcleos	49	24	-	25	-	-	
Alumnos	56.581	6.840	32.368	14.788	2.585	-	
Secciones	2.758	461	1.653	644	-	-	
Unidades Educativas	600	232	281	80	7	-	
Planta Funcional	Horas Cátedra	28.591	-	947	21.859	3.004	2.781
	Cargos	4.123	489	3.033	491	29	81
	Docentes	3.141	447	2.268	346	20	60
	Auxil. Docentes	982	42	765	145	9	21
Agentes Activos	5.530	478	3.026	1.511	244	271	

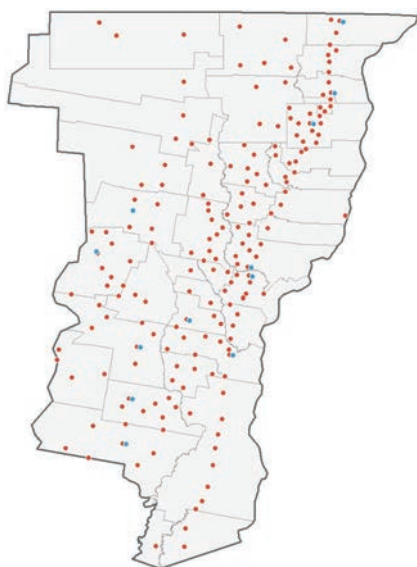


Fig. 9 - Establecimientos de Nivel Inicial

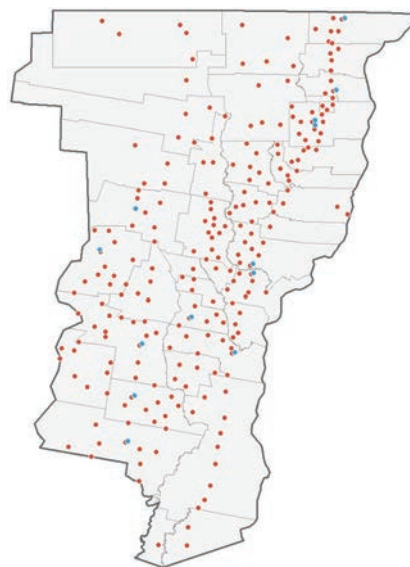


Fig. 10 - Establecimientos de Nivel Primario

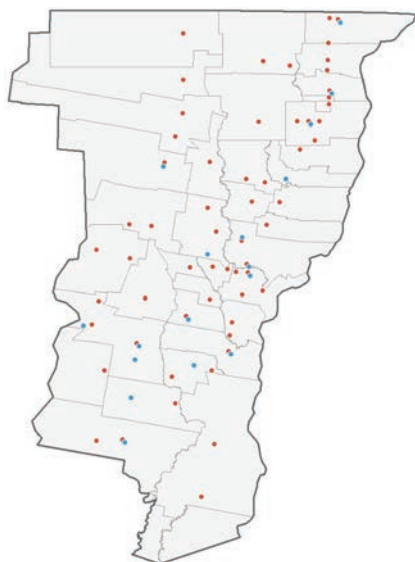


Fig. 11 - Establecimientos de Nivel Secundario

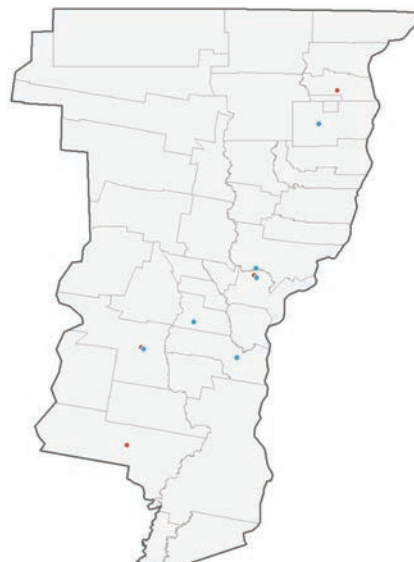


Fig. 12 - Establecimientos de Nivel Superior

■ Sector Oficial
■ Sector Privado

Variable	Total	Nivel Educativo					
		Inicial	Primario	Secundario	Superior	Multinivel	
Edificios	195	17	69	10	1	98	
Exclusivos	98	17	69	10	1	1	
Compartidos	97	-	-	-	-	97	
Establecimientos	274	70	157	43	3	1	
Sedes	196	27	139	27	2	1	
Anexos	19	-	18	-	1	-	
Núcleos	59	43	-	16	-	-	
Alumnos	43.103	6.224	24.031	10.926	1.922	-	
Secciones	1.957	374	1.145	438	-	-	
Unidades Educativas	357	152	157	44	4	-	
Planta Funcional	Horas Cátedra	21.060	6	656	16.795	2.326	1.277
	Cargos	2.785	393	1.764	524	23	81
	Docentes	2.346	353	1.486	421	16	70
	Auxil. Docentes	439	40	278	103	7	11
Agentes Activos	3.812	384	1.811	1.260	198	159	

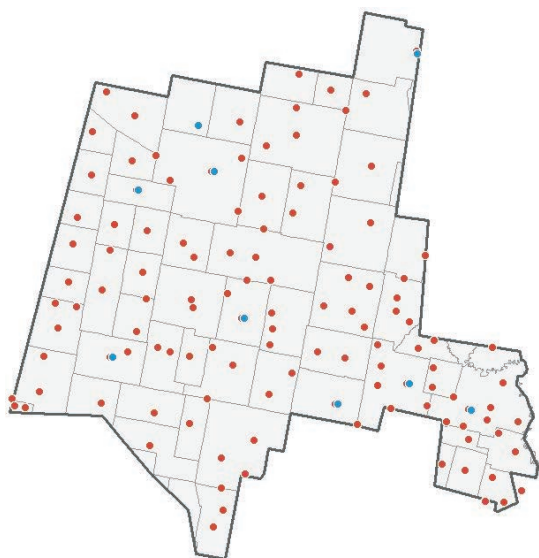


Fig. 13 - Establecimientos de Nivel Inicial

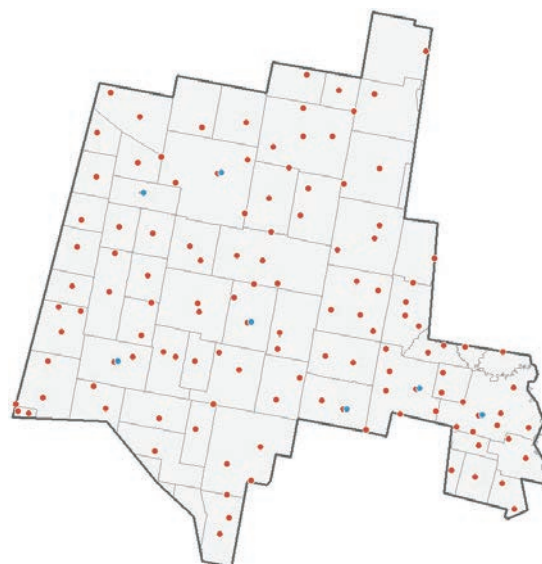


Fig. 14 - Establecimientos de Nivel Primario

■ Sector Oficial
■ Sector Privado

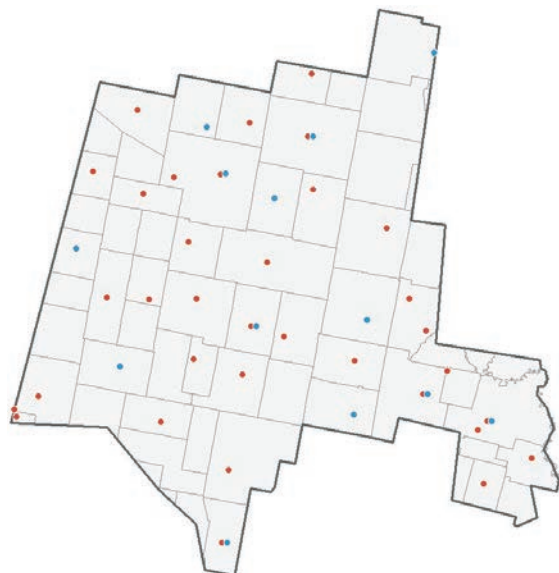


Fig. 15 - Establecimientos de Nivel Secundario

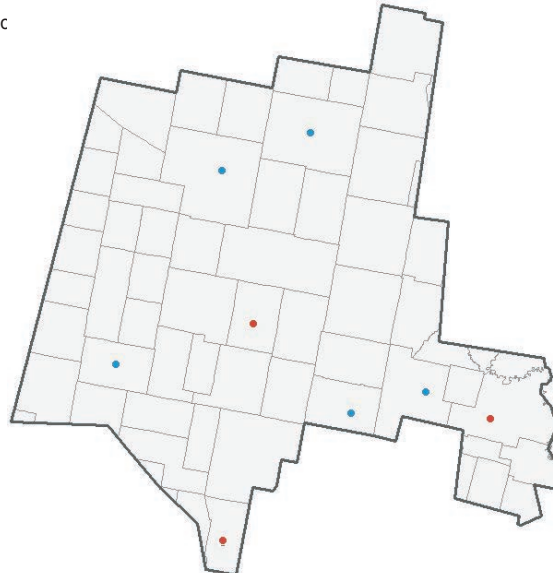


Fig. 16 - Establecimientos de Nivel Superior

Variable	Total	Nivel Educativo					
		Inicial	Primario	Secundario	Superior	Multinivel	
Edificios	437	43	167	47	4	176	
Exclusivos	263	43	167	47	4	2	
Compartidos	174	-	-	-	-	174	
Establecimientos	552	109	312	108	16	7	
Sedes	458	71	271	99	12	5	
Anexos	55	-	41	8	4	2	
Núcleos	39	38	-	1	-	-	
Alumnos	126.902	15.605	66.832	36.535	7.930	-	
Secciones	5.789	881	3.322	1.586	-	-	
Unidades Educativas	728	273	314	114	27	-	
Planta Funcional	Horas Cátedra	75.997	22	2.052	57.432	7.896	8.595
	Cargos	9.513	1.137	6.064	1.806	165	341
	Docentes	7.429	983	4.713	1.365	102	266
	Auxil. Docentes	2.084	154	1.351	441	63	75
Agentes Activos	13.140	1.129	6.130	4.284	758	839	

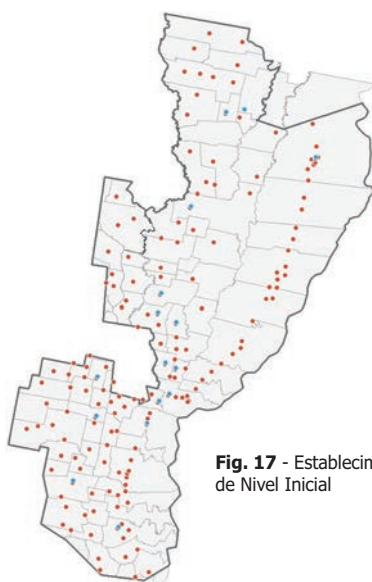


Fig. 17 - Establecimientos de Nivel Inicial

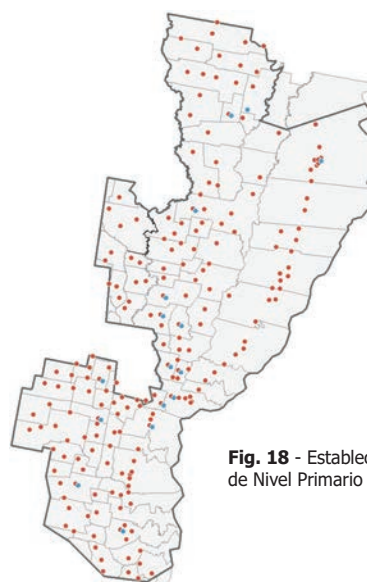


Fig. 18 - Establecimientos de Nivel Primario

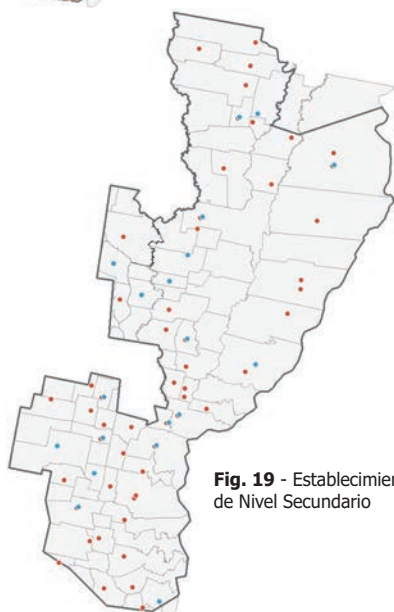


Fig. 19 - Establecimientos de Nivel Secundario

■ Sector Oficial
■ Sector Privado

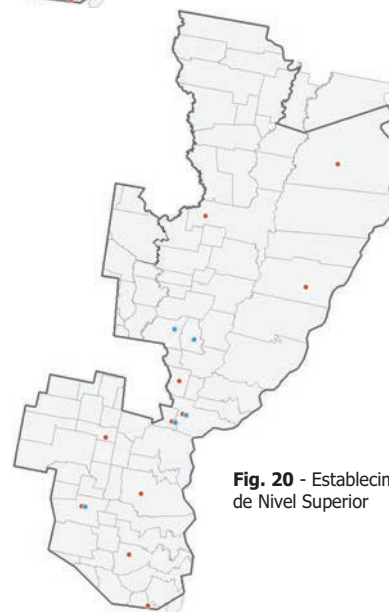


Fig. 20 - Establecimientos de Nivel Superior

Variable	Total	Nivel Educativo					
		Inicial	Primario	Secundario	Superior	Multinivel	
Edificios	204	31	49	21	1	102	
Exclusivos	103	31	49	21	1	1	
Compartidos	101	-	-	-	-	101	
Establecimientos	275	79	129	58	5	4	
Sedes	172	37	86	42	3	4	
Anexos	50	-	43	5	2	-	
Núcleos	53	42	-	11	-	-	
Alumnos	40.251	6.764	20.382	11.284	1.821	-	
Secciones	2.001	340	1.107	554	-	-	
Unidades Educativas	297	96	130	62	9	-	
Planta Funcional	Horas Cátedra	25.318	-	604	18.258	3.087	3.369
	Cargos	2.997	428	1.791	547	32	199
	Docentes	2.483	372	1.516	404	23	168
	Auxil. Docentes	514	56	275	143	9	31
Agentes Activos	4.369	415	1.827	1.477	287	363	

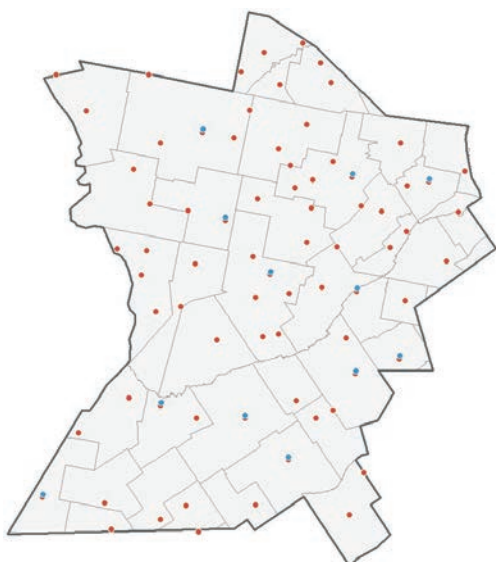


Fig. 21 - Establecimientos de Nivel Inicial

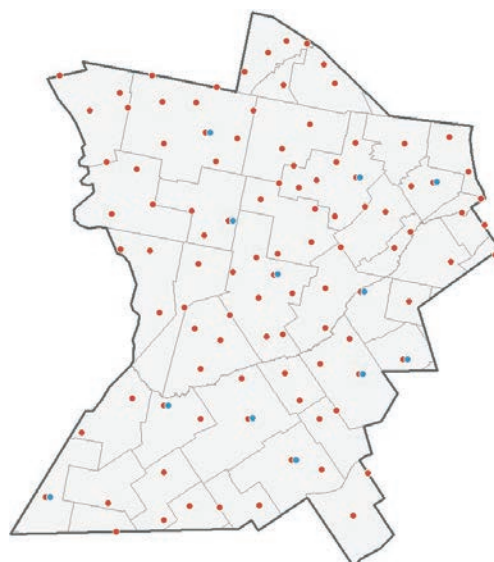


Fig. 22 - Establecimientos de Nivel Primario

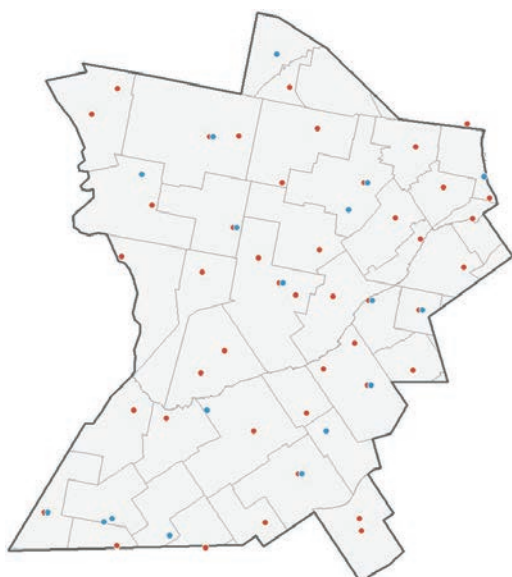


Fig. 23 - Establecimientos de Nivel Secundario

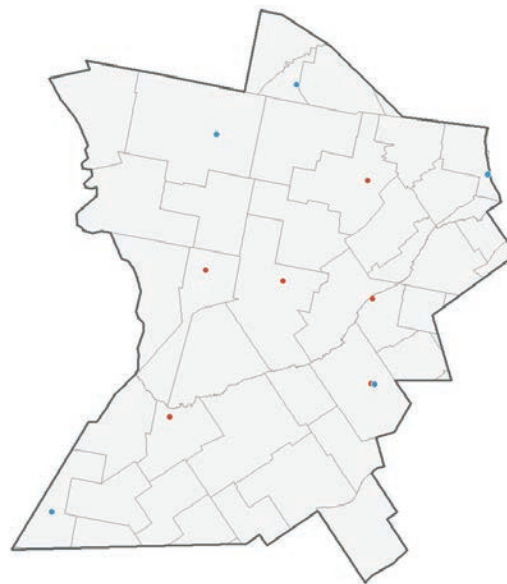


Fig. 24 - Establecimientos de Nivel Superior

■ Sector Oficial
■ Sector Privado

Variable	Total	Nivel Educativo					
		Inicial	Primario	Secundario	Superior	Multinivel	
Edificios	430	50	84	51	6	239	
Exclusivos	195	50	84	51	6	4	
Compartidos	235	-	-	-	-	235	
Establecimientos	569	109	275	160	20	5	
Sedes	510	83	268	136	18	5	
Anexos	21	-	7	12	2	-	
Núcleos	38	26	-	12	-	-	
Alumnos	195.456	23.254	102.923	56.257	13.022	-	
Secciones	8.670	1.093	5.069	2.508	-	-	
Unidades Educativas	740	263	280	166	31	-	
Planta Funcional	Horas Cátedra	115.832	-	3.011	90.920	12.948	8.953
	Cargos	14.175	1.398	9.051	2.915	241	570
	Docentes	11.618	1.215	7.385	2.349	186	483
	Auxil. Docentes	2.557	183	1.666	566	55	87
Agentes Activos	19.382	1.378	9.130	6.527	1.292	1.055	

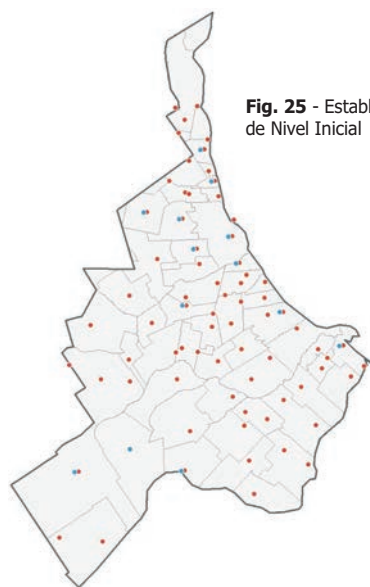


Fig. 25 - Establecimientos de Nivel Inicial

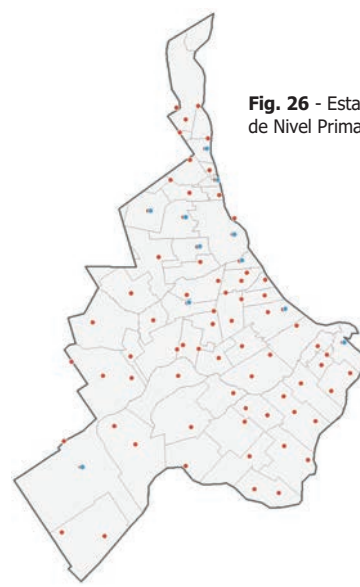


Fig. 26 - Establecimientos de Nivel Primario

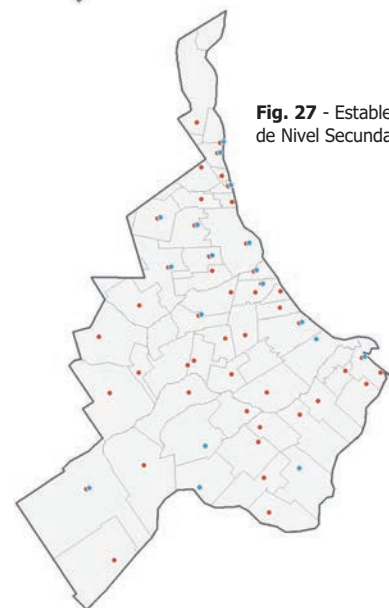


Fig. 27 - Establecimientos de Nivel Secundario

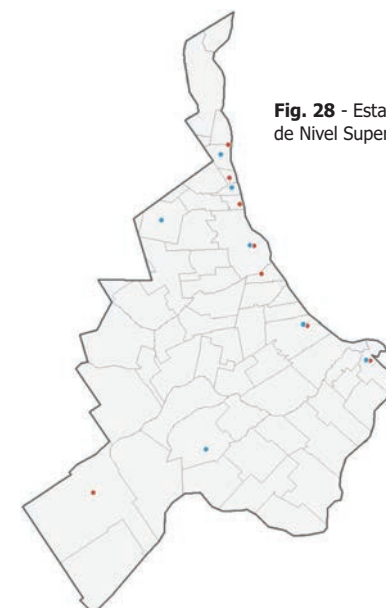


Fig. 28 - Establecimientos de Nivel Superior

■ Sector Oficial
■ Sector Privado

Variable	Total	Nivel Educativo					
		Inicial	Primario	Secundario	Superior	Multinivel	
Edificios	154	18	32	19	-	85	
Exclusivos	71	18	32	19	-	2	
Compartidos	83	-	-	-	-	83	
Establecimientos	217	71	104	36	3	3	
Sedes	149	25	87	32	2	3	
Anexos	21	-	17	3	1	-	
Núcleos	47	46	-	1	-	-	
Alumnos	34.025	5.383	18.144	9.252	1.246	-	
Secciones	1.663	302	961	400	-	-	
Unidades Educativas	253	103	105	39	6	-	
Planta Funcional	Horas Cátedra	18.571	6	634	13.152	2.176	2.603
	Cargos	2.599	342	1.630	510	18	99
	Docentes	2.137	298	1.355	394	13	77
	Auxil. Docentes	462	44	275	116	5	22
Agentes Activos	3.554	331	1.657	1.114	190	262	

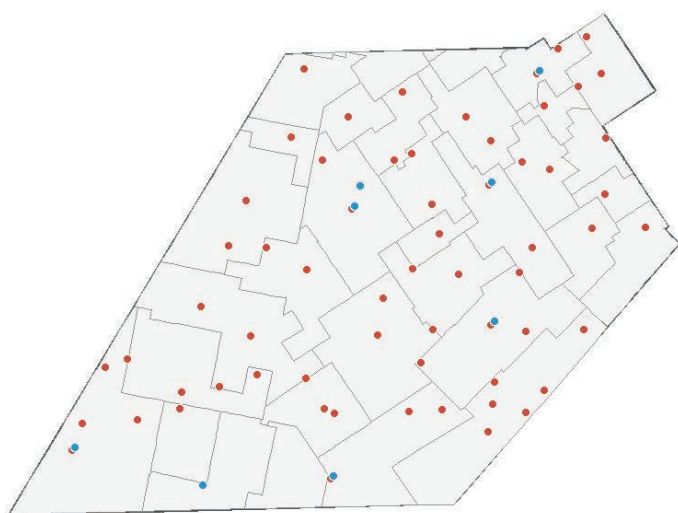


Fig. 29 - Establecimientos de Nivel Inicial

■ Sector Oficial
■ Sector Privado

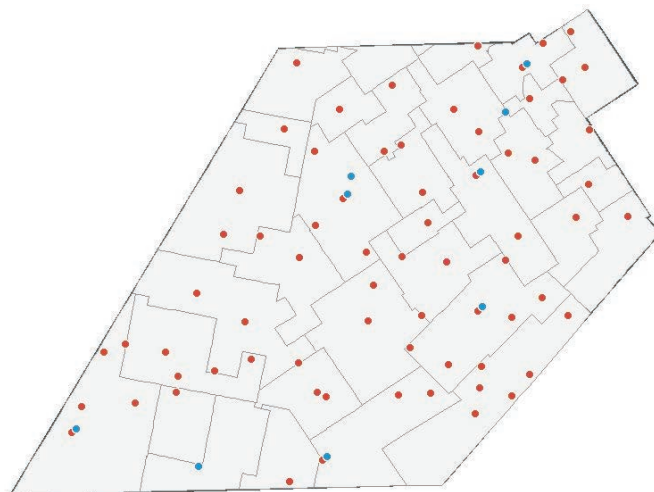


Fig. 30 - Establecimientos de Nivel Primario

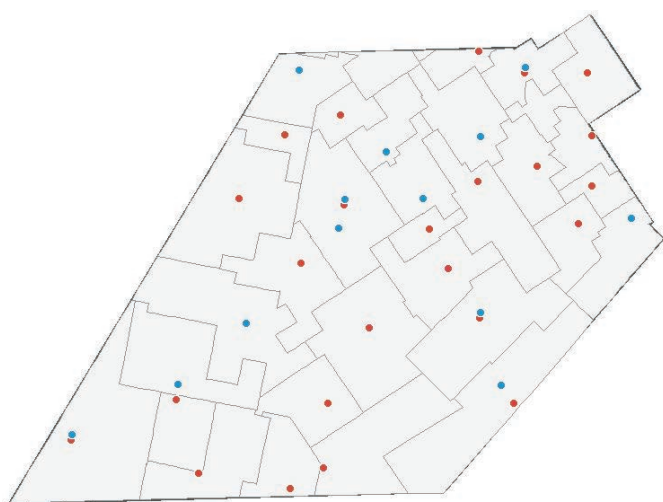


Fig. 31 - Establecimientos de Nivel Secundario

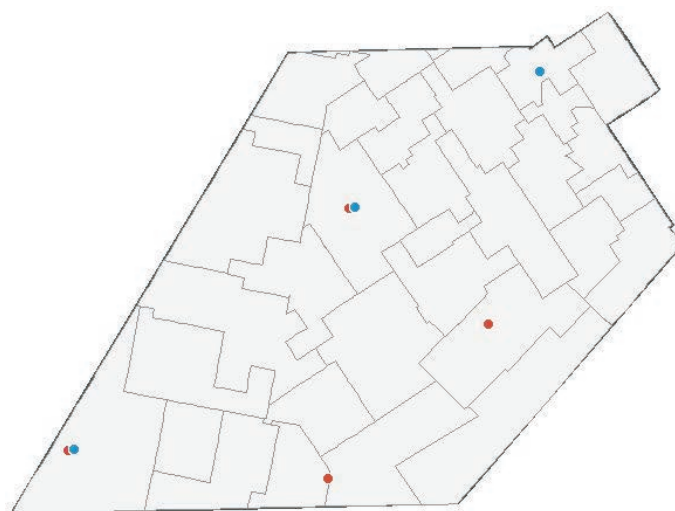


Fig. 32 - Establecimientos de Nivel Superior

Variable	Total	Nivel Educativo				
		Inicial	Primario	Secundario	Superior	Multinivel
Edificios	88	10	36	6	-	36
Exclusivos	53	10	36	6	-	1
Compartidos	35	-	-	-	-	35
Establecimientos	113	28	67	16	1	1
Sedes	81	11	55	13	1	1
Anexos	15	-	12	3	-	-
Núcleos	17	17	-	-	-	-
Alumnos	14.477	2.525	8.577	2.990	385	-
Secciones	784	155	461	168	-	-
Unidades Educativas	149	62	68	17	2	-
Planta Funcional	Horas Cátedra	7.959	-	284	5.763	1.416
	Cargos	1.160	180	765	143	68
	Docentes	944	161	622	98	60
	Auxil. Docentes	216	19	143	45	8
Agentes Activos	1.612	171	785	462	50	144

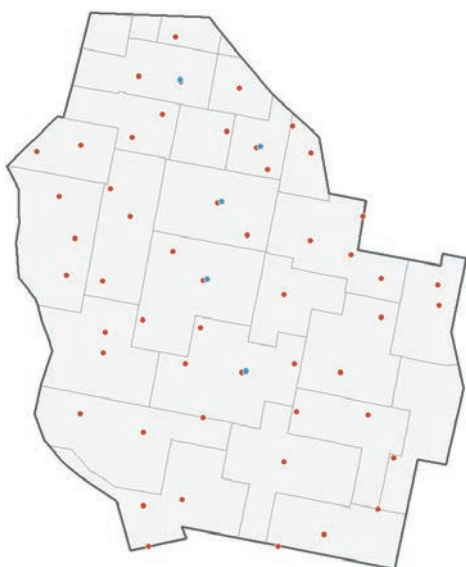


Fig. 33 - Establecimientos de Nivel Inicial

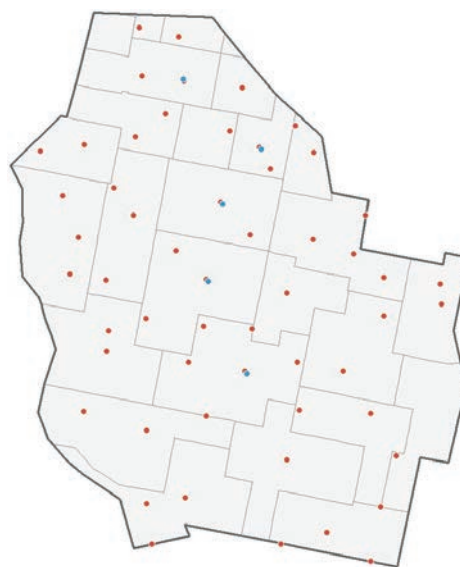


Fig. 34 - Establecimientos de Nivel Primario

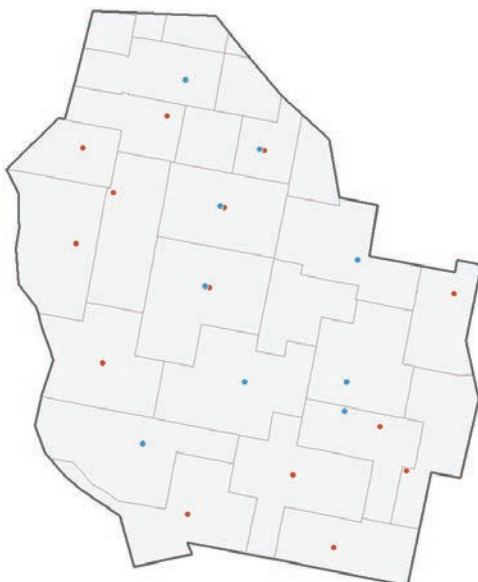


Fig. 35 - Establecimientos de Nivel Secundario

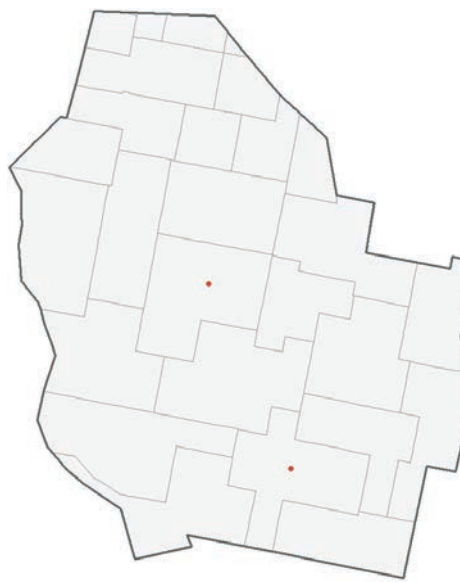


Fig. 36 - Establecimientos de Nivel Superior

■ Sector Oficial
■ Sector Privado

Variable	Total	Nivel Educativo				
		Inicial	Primario	Secundario	Superior	Multinivel
Edificios	134	5	78	8	-	43
Exclusivos	92	5	78	8	-	1
Compartidos	42	-	-	-	-	42
Establecimientos	170	15	115	38	1	1
Sedes	113	9	86	16	1	1
Anexos	29	-	29	-	-	-
Núcleos	28	6	-	22	-	-
Alumnos	15.451	2.643	8.257	4.208	343	-
Secciones	934	199	502	233	-	-
Unidades Educativas	265	108	116	39	2	-
Planta Funcional	Horas Cátedra	10.084	6	275	7.950	1.475
	Cargos	1.361	181	867	252	57
	Docentes	1.046	163	661	173	47
	Auxil. Docentes	315	18	206	79	10
Agentes Activos	1.812	177	872	586	39	138

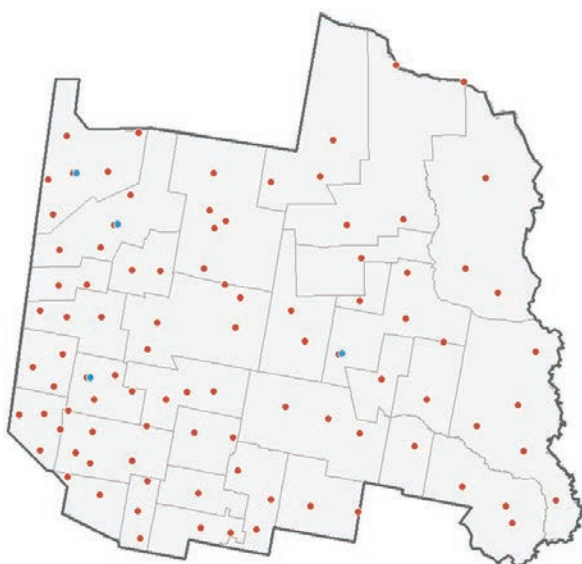


Fig. 37 - Establecimientos de Nivel Inicial

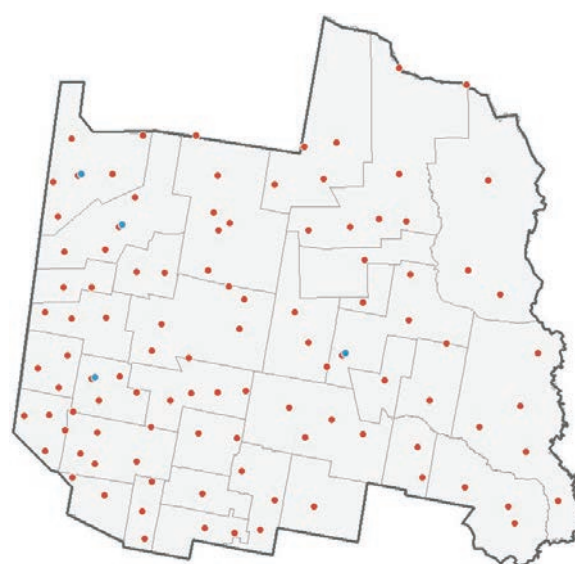


Fig. 38 - Establecimientos de Nivel Primario

■ Sector Oficial
■ Sector Privado

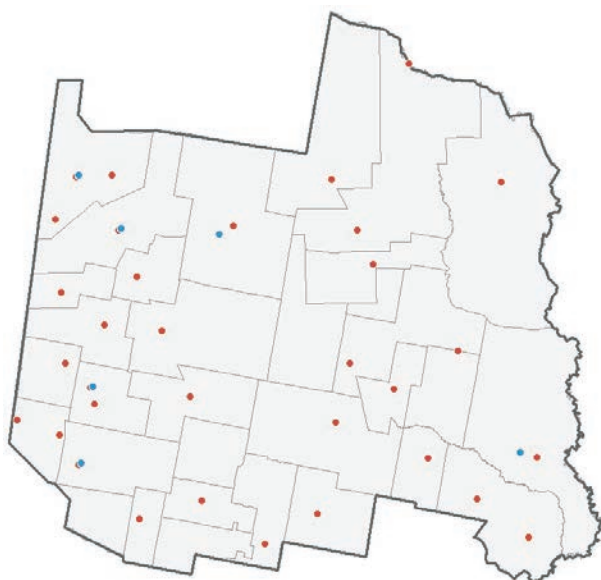


Fig. 39 - Establecimientos de Nivel Secundario

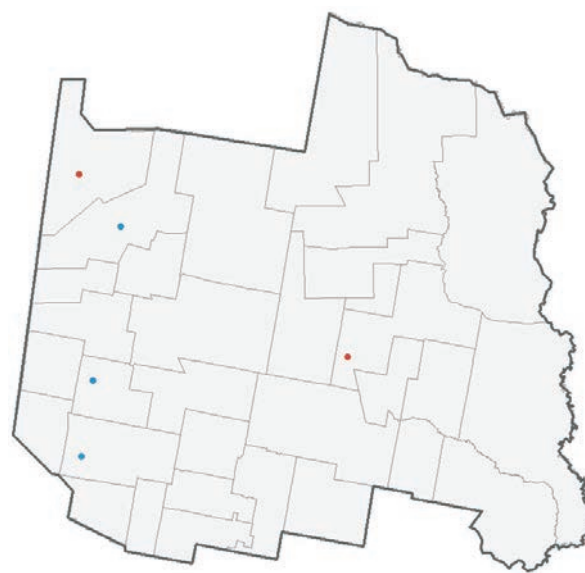


Fig. 40 - Establecimientos de Nivel Superior

Variable	Total	Nivel Educativo				
		Inicial	Primario	Secundario	Superior	Multinivel
Edificios	243	39	38	45	22	99
Exclusivos	148	39	38	45	22	4
Compartidos	95	-	-	-	-	95
Establecimientos	361	62	120	130	37	10
Sedes	335	55	109	128	33	10
Anexos	17	-	11	2	4	-
Núcleos	7	7	-	-	-	-
Alumnos	90.188	15.002	38.507	28.231	8.448	-
Secciones	3.351	683	1.518	1.150	-	-
Unidades Educativas	424	124	120	133	47	-
Planta Funcional	Horas Cátedra	57.620	111	1.734	43.719	7.090
	Cargos	5.423	992	3.010	1.171	151
	Docentes	4.612	913	2.536	964	118
	Auxil. Docentes	811	79	474	207	33
Agentes Activos	9.811	980	3.197	4.108	948	578

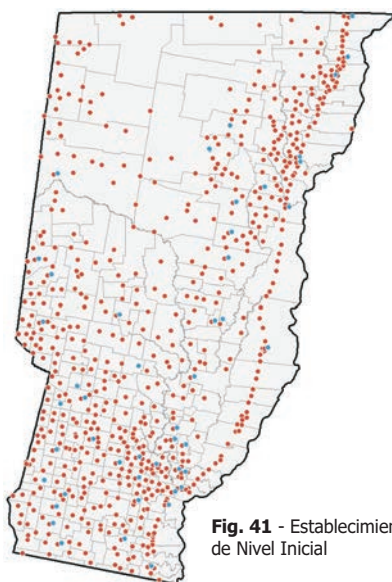


Fig. 41 - Establecimientos de Nivel Inicial

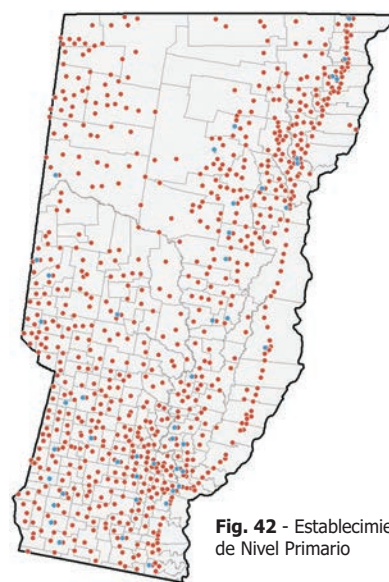


Fig. 42 - Establecimientos de Nivel Primario

■ Sector Oficial
■ Sector Privado

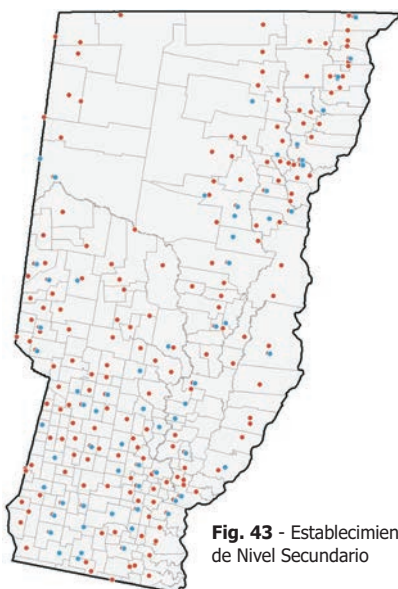


Fig. 43 - Establecimientos de Nivel Secundario

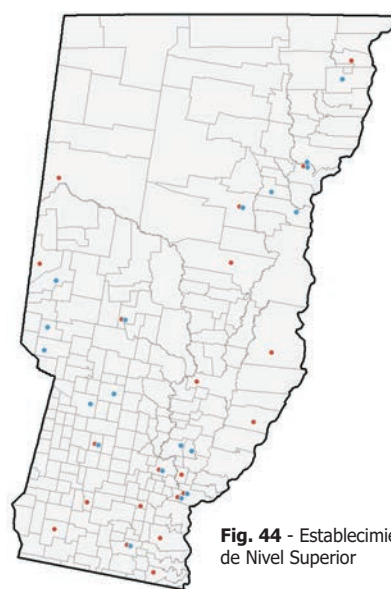


Fig. 44 - Establecimientos de Nivel Superior

Variable	Total	Nivel Educativo					
		Inicial	Primario	Secundario	Superior	Multinivel	
Edificios	302	24	47	54	29	148	
Exclusivos	164	24	47	54	29	10	
Compartidos	138	-	-	-	-	138	
Establecimientos	478	48	170	182	50	28	
Sedes	466	44	170	177	48	27	
Anexos	8	-	-	5	2	1	
Núcleos	4	4	-	-	-	-	
Alumnos	144.565	22.369	65.068	41.068	16.060	-	
Secciones	5.053	941	2.426	1.686	-	-	
Unidades Educativas	620	177	170	195	78	-	
Planta Funcional	Horas Cátedra	90.375	638	7.696	61.644	8.317	12.080
	Cargos	7.854	1.160	4.562	1.681	186	265
	Docentes	6.832	1.092	3.907	1.441	156	236
	Auxil. Docentes	1.022	68	655	240	30	29
Agentes Activos	14.753	1.187	5.144	5.818	1.185	1.419	

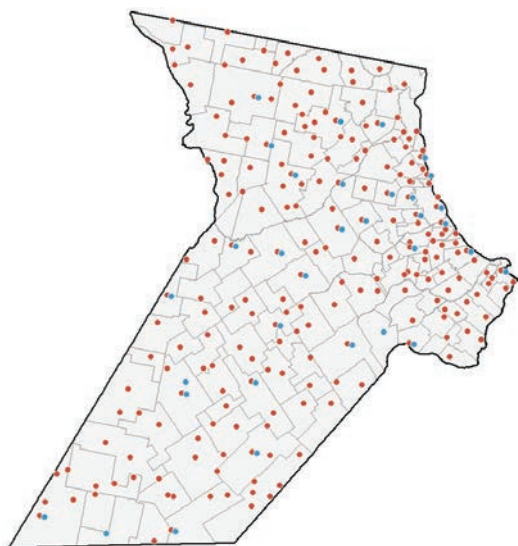


Fig. 45 - Establecimientos de Nivel Inicial

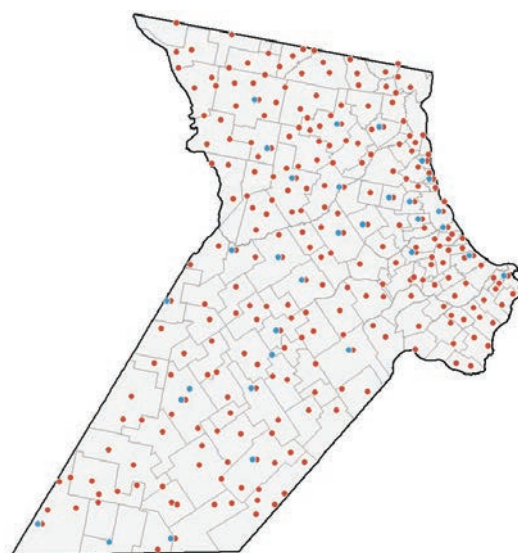


Fig. 46 - Establecimientos de Nivel Primario

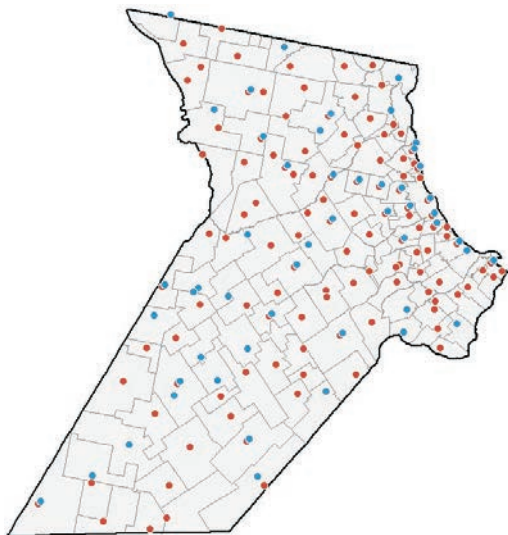


Fig. 47 - Establecimientos de Nivel Secundario

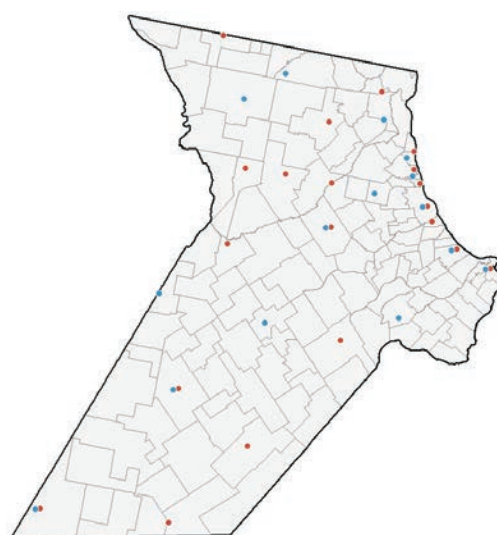


Fig. 48 - Establecimientos de Nivel Superior

■ Sector Oficial
■ Sector Privado

Variable	Total Provincial			Nodo				
	Total	Sector Educativo		Rafaela	Reconquista	Santa Fe	Rosario	Venado Tuerto
		Oficial	Privado					
Edificios	2.608	2.063	545	445	364	662	937	200
Exclusivos	1.484	1.172	312	283	242	398	460	101
Compartidos	1.124	891	233	162	122	264	477	99
Establecimientos	3.523	2.686	837	577	475	870	1.323	278
Sedes	2.840	2.039	801	409	355	738	1.129	209
Anexos	336	311	25	87	71	69	87	22
Núcleos	347	336	11	81	49	63	107	47
Alumnos	770.038	535.285	234.753	77.611	71.133	199.679	373.966	47.649
Secciones	33.496	25.092	8.404	3.849	3.288	8.589	15.540	2.230
Unidades Educativas	4.588	3.544	1.044	811	683	1.114	1.652	328
Planta Funcional	Horas Cátedra	457.117	309.122	147.995	45.751	39.452	117.013	225.332
	Cargos	52.728	39.451	13.277	5.590	4.871	14.103	24.694
	Docentes	43.133	31.689	11.444	4.523	3.777	11.320	20.636
	Auxil. Docentes	9.595	7.762	1.833	1.067	1.094	2.783	4.058
Agentes Activos	78.573	53.999	24.574	8.060	7.088	20.691	37.439	5.295

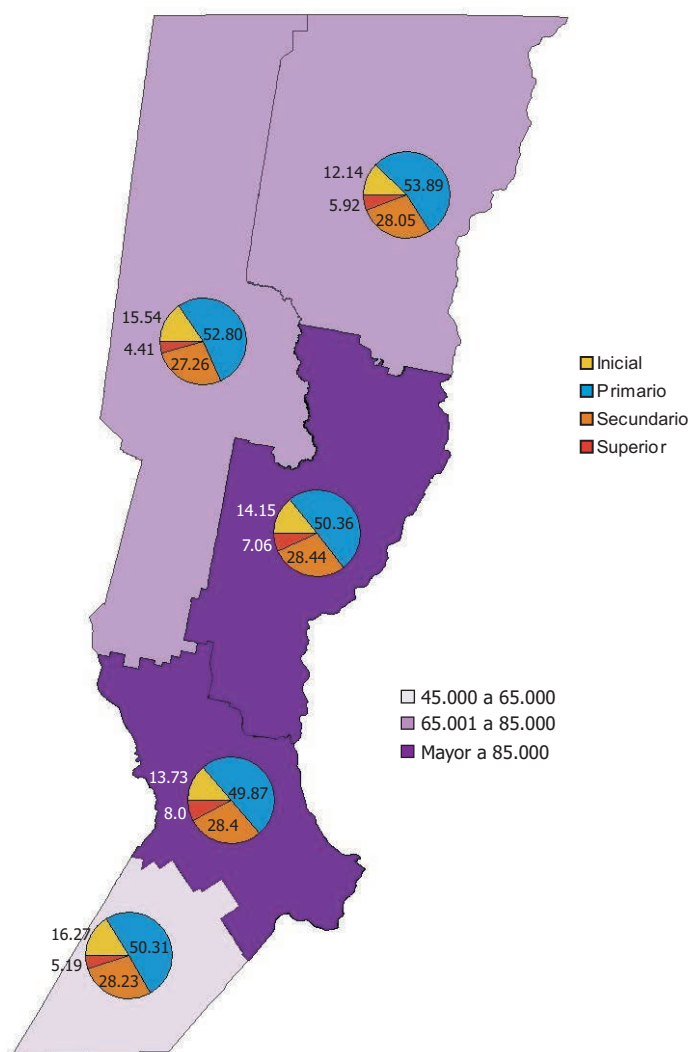


Fig. 49 - Alumnos de Educación Común por Nodo y Nivel Educativo

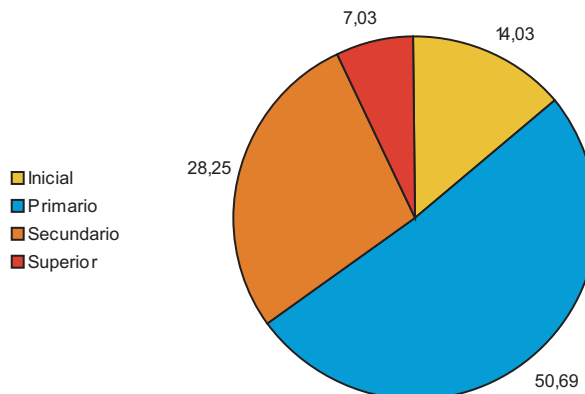


Gráfico 11 - Porcentaje de Alumnos de Educación Común por Nivel Educativo

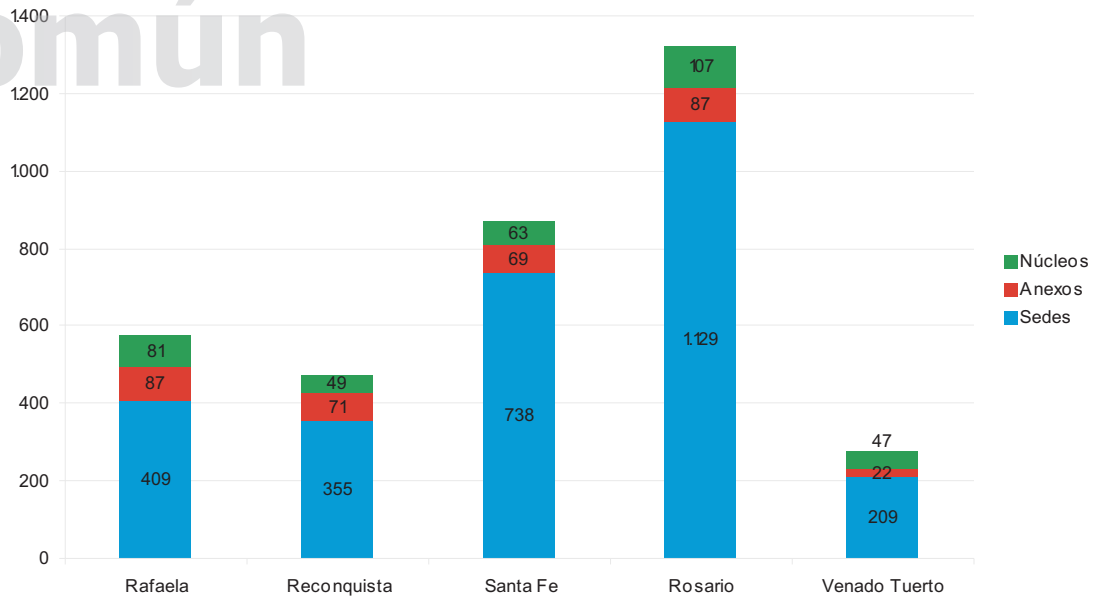


Gráfico 12 - Establecimientos por Nodo

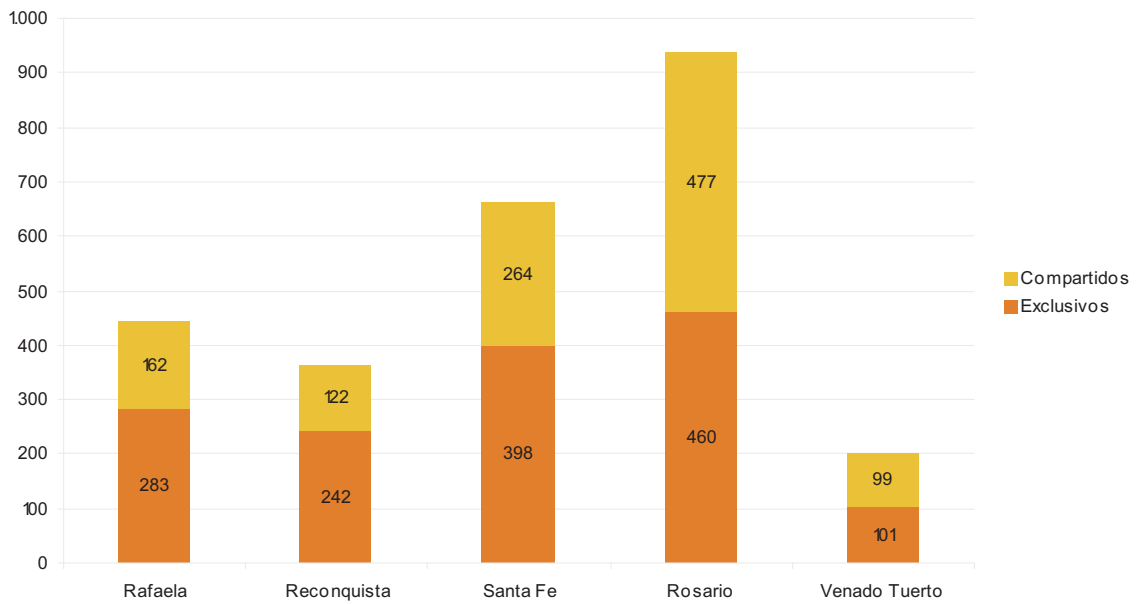


Gráfico 13 - Edificios por Nodo

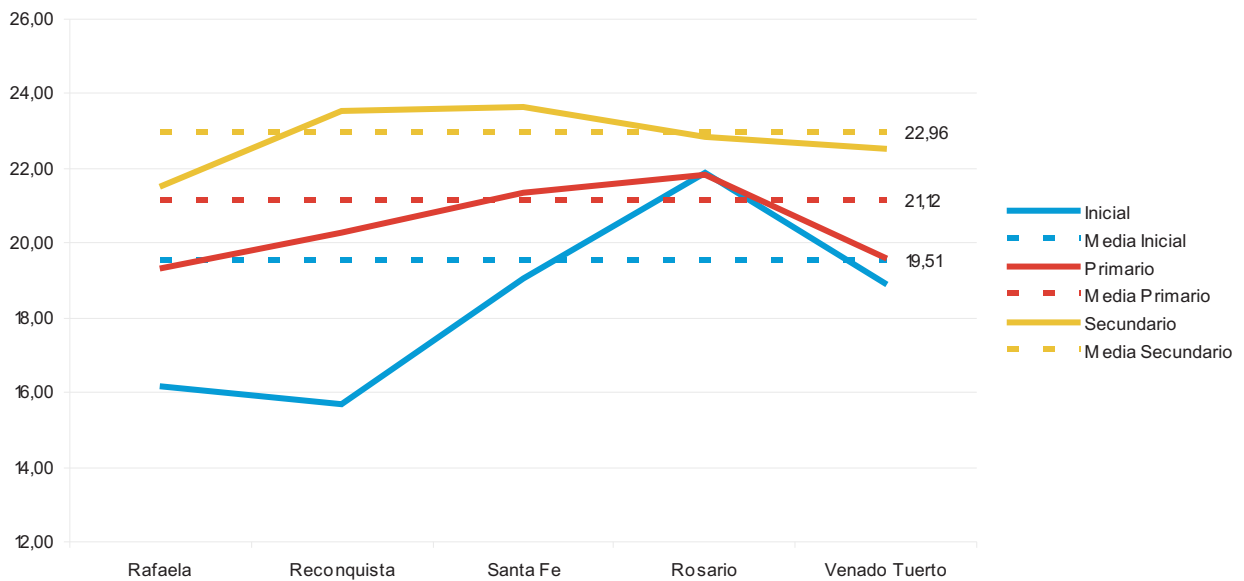


Gráfico 14 - Promedio de Alumnos por Sección por Nivel Educativo respecto de la media Provincial

Variable	Total	Sector Educativo		Nivel Educativo					
		Oficial	Privado	Inicial	Primario	Secundario	Superior	Multinivel	
Edificios	445	401	44	26	213	34	8	164	
Exclusivos	283	253	30	26	213	34	8	2	
Compartidos	162	148	14	-	-	-	-	162	
Establecimientos	577	516	61	87	357	117	12	4	
Sedes	409	351	58	41	276	79	9	4	
Anexos	87	86	1	-	81	3	3	-	
Núcleos	81	79	2	46	-	35	-	-	
Alumnos	77.611	64.812	12.799	12.060	40.975	21.156	3.420	-	
Secciones	3.849	3.303	546	747	2.119	983	-	-	
Unidades Educativas	811	737	74	317	358	120	16	-	
Planta Funcional	Horas Cátedra	45.751	35.695	10.056	12	1.287	36.859	4.070	3.523
	Cargos	5.590	4.770	820	768	3.583	1.048	55	136
	Docentes	4.523	3.827	696	700	2.867	799	40	117
Auxil. Docentes	1.067	943	124	68	716	249	15	19	
Agentes Activos	8.060	6.419	1.641	745	3.658	2.879	412	366	

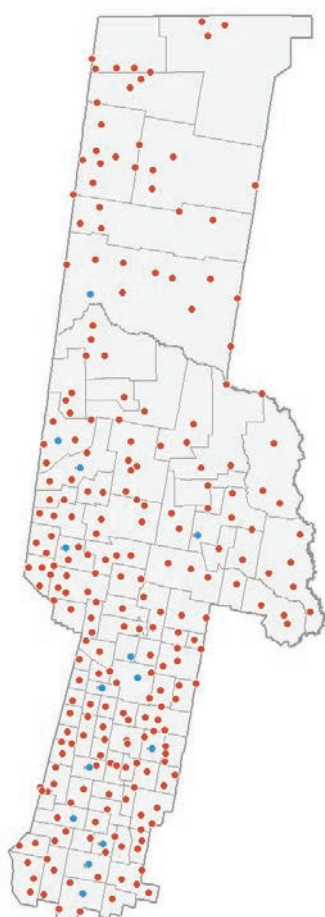


Fig. 50 - Establecimientos de Nivel Inicial

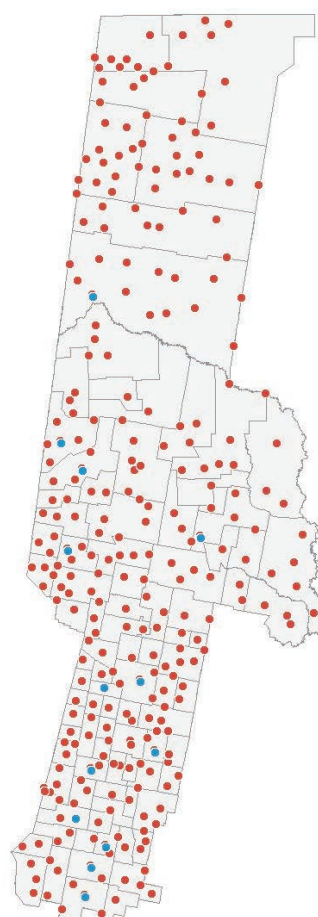


Fig. 51 - Establecimientos de Nivel Primario

● Sector Oficial
● Sector Privado

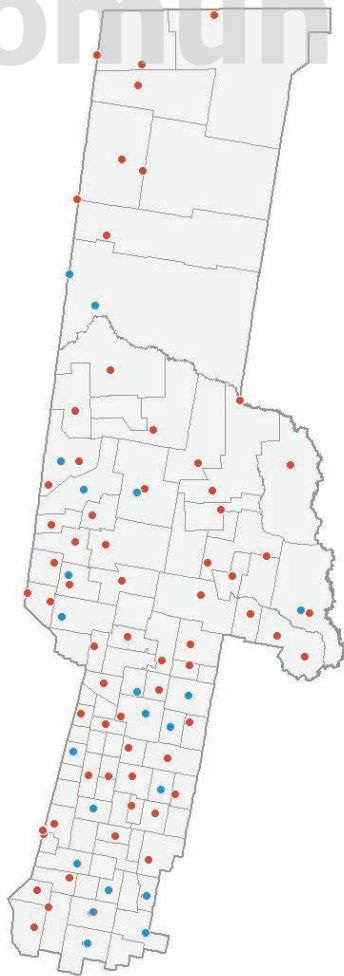


Fig. 52 - Establecimientos de Nivel Secundario

■ Sector Oficial
■ Sector Privado

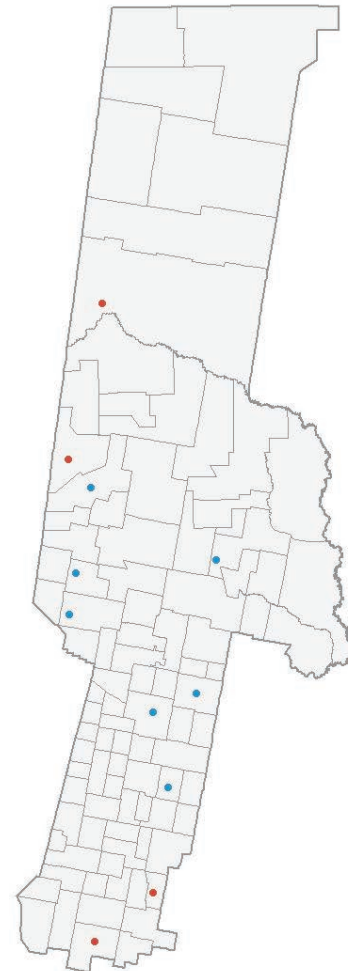


Fig. 53 - Establecimientos de Nivel Superior

Cuadro 2.2.2::

Edificios, Establecimientos, Alumnos, Secciones, Unidades Educativas, Planta Funcional y Agentes Activos por Sector y Nivel Educativo. Nodo Rafaela

Variable	Sector Educativo												
	Total	Oficial					Total	Privado					
		Nivel Educativo						Nivel Educativo					
		Inicial	Primario	Secundario	Superior	Multinivel		Inicial	Primario	Secundario	Superior	Multinivel	
Edificios	401	19	208	20	4	150	44	7	5	14	4	14	
Exclusivos	253	19	208	20	4	2	30	7	5	14	4	-	
Compartidos	148	-	-	-	-	148	14	-	-	-	-	14	
Establecimientos	516	78	340	90	6	2	61	9	17	27	6	2	
Sedes	351	34	259	52	4	2	58	7	17	27	5	2	
Anexos	86	-	81	3	2	-	1	-	-	-	1	-	
Núcleos	79	44	-	35	-	-	2	2	-	-	-	-	
Alumnos	64.812	9.652	36.158	16.304	2.698	-	12.799	2.408	4.817	4.852	722	-	
Secciones	3.303	629	1.913	761	-	-	546	118	206	222	-	-	
Unidades Educativas	737	296	341	92	8	-	74	21	17	28	8	-	
Planta Funcional	Horas Cátedra	35.695	12	1.045	28.488	3.259	2.891	10.056	-	242	8.371	811	632
	Cargos	4.770	630	3.142	838	35	125	820	138	441	210	20	11
	Docentes	3.827	571	2.503	623	23	107	696	129	364	176	17	10
	Auxil. Docentes	943	59	639	215	12	18	124	9	77	34	3	1
Agentes Activos	6.419	608	3.183	2.057	290	281	1.641	137	475	822	122	85	

Variable	Total	Sector Educativo		Nivel Educativo					
		Oficial	Privado	Inicial	Primario	Secundario	Superior	Multinivel	
Edificios	364	328	36	19	198	19	2	126	
Exclusivos	242	222	20	19	198	19	2	4	
Compartidos	122	106	16	-	-	-	-	122	
Establecimientos	475	412	63	50	310	99	11	5	
Sedes	355	300	55	26	257	58	9	5	
Anexos	71	63	8	-	53	16	2	-	
Núcleos	49	49	-	24	-	25	-	-	
Alumnos	71.133	56.647	14.486	8.633	38.335	19.956	4.209	-	
Secciones	3.288	2.770	518	551	1.890	847	-	-	
Unidades Educativas	683	606	77	254	310	102	17	-	
Planta Funcional	Horas Cátedra	39.452	28.589	10.863	-	1.129	29.071	4.988	4.264
	Cargos	4.871	4.099	772	565	3.443	696	61	106
	Docentes	3.777	3.121	656	522	2.615	517	44	79
Auxil. Docentes	1.094	978	116	43	828	179	17	27	
Agentes Activos	7.088	5.505	1.583	553	3.473	2.188	475	399	

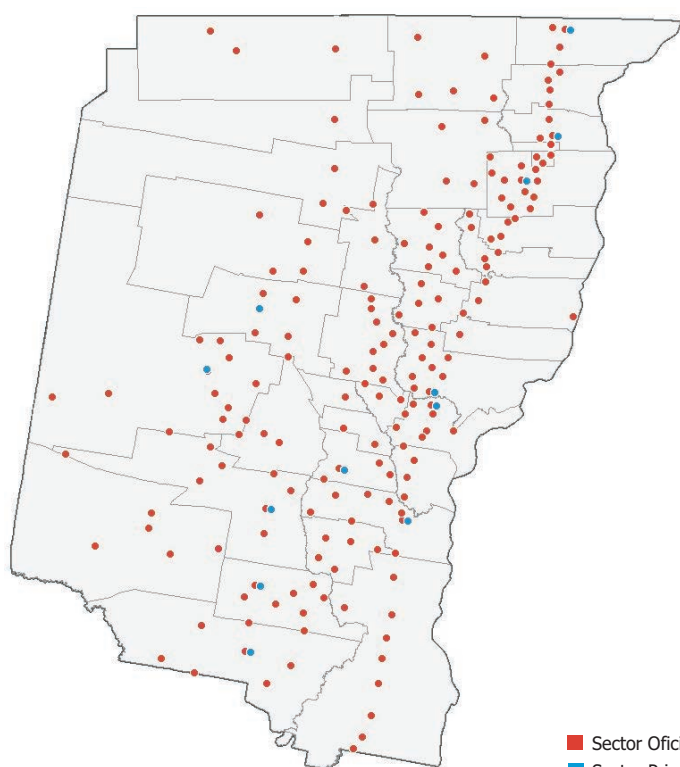


Fig. 54 - Establecimientos de Nivel Inicial

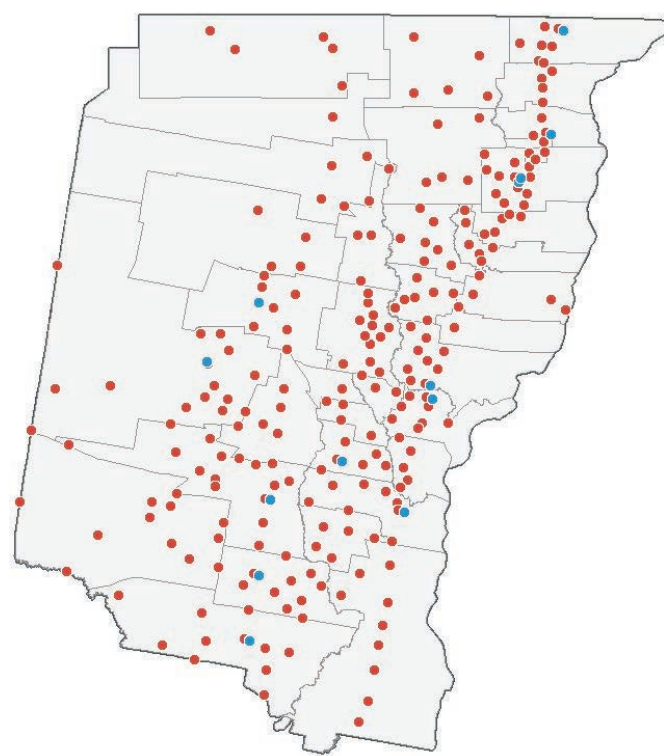


Fig. 55 - Establecimientos de Nivel Primario

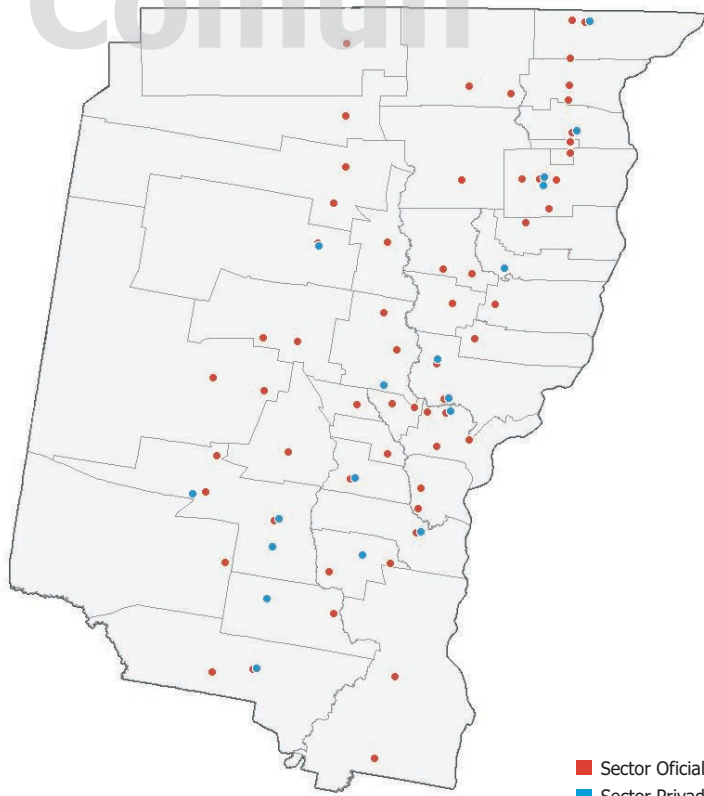


Fig. 56 - Establecimientos de Nivel Secundario

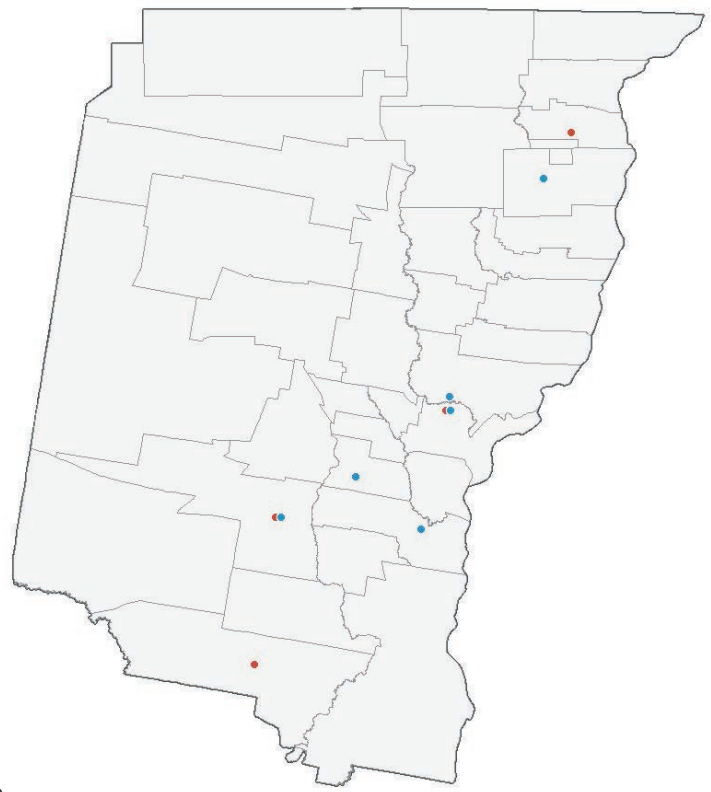


Fig. 57 - Establecimientos de Nivel Superior

Cuadro 2.2.4::

Edificios, Establecimientos, Alumnos, Secciones, Unidades Educativas, Planta Funcional y Agentes Activos por Sector y Nivel Educativo. Nodo Reconquista

Variable	Sector Educativo												
	Total	Oficial					Total	Privado					
		Nivel Educativo						Nivel Educativo					
		Inicial	Primario	Secundario	Superior	Multinivel		Inicial	Primario	Secundario	Superior	Multinivel	
Edificios	328	18	188	13	1	108	36	1	10	6	1	18	
Exclusivos	222	18	188	13	1	2	20	1	10	6	1	2	
Compartidos	106	-	-	-	-	106	16	-	-	-	-	16	
Establecimientos	412	44	284	78	4	2	63	6	26	21	7	3	
Sedes	300	20	238	38	2	2	55	6	19	20	7	3	
Anexos	63	-	46	15	2	-	8	-	7	1	-	-	
Núcleos	49	24	-	25	-	-	-	-	-	-	-	-	
Alumnos	56.647	6.856	32.418	14.788	2.585	-	14.486	1.777	5.917	5.168	1.624	-	
Secciones	2.770	464	1.662	644	-	-	518	87	228	203	-	-	
Unidades Educativas	606	235	284	80	7	-	77	19	26	22	10	-	
Planta Funcional	Horas Cátedra	28.589	-	945	21.859	3.004	2.781	10.863	-	184	7.212	1.984	1.483
	Cargos	4.099	463	3.035	491	29	81	772	102	408	205	32	25
	Docentes	3.121	425	2.270	346	20	60	656	97	345	171	24	19
Auxil. Docentes	978	38	765	145	9	21	116	5	63	34	8	6	
Agentes Activos	5.505	453	3.026	1.511	244	271	1.583	100	447	677	231	128	

Compara

Edificios, Establecimientos, Alumnos, Secciones, Unidades Educativas, Planta Funcional y Agentes Activos por Nivel Educativo. Nodo Santa Fe

::Cuadro 2.2.5

Variable	Total	Sector Educativo		Nivel Educativo					
		Oficial	Privado	Inicial	Primario	Secundario	Superior	Multinivel	
Edificios	662	504	158	80	218	74	21	269	
Exclusivos	398	305	93	80	218	74	21	5	
Compartidos	264	199	65	-	-	-	-	264	
Establecimientos	870	641	229	179	440	199	39	13	
Sedes	738	521	217	122	388	184	33	11	
Anexos	69	62	7	-	52	9	6	2	
Núcleos	63	58	5	57	-	6	-	-	
Alumnos	199.679	137.768	61.911	28.245	100.552	56.790	14.092	-	
Secciones	8.589	6.350	2.239	1.483	4.707	2.399	-	-	
Unidades Educativas	1.114	847	267	408	443	207	56	-	
Planta Funcional	Horas Cátedra	117.013	81.545	35.468	133	3.530	88.436	12.191	12.723
	Cargos	14.103	10.337	3.766	2.039	8.664	2.649	266	485
	Docentes	11.320	8.116	3.204	1.802	6.902	2.047	181	388
Auxil. Docentes	2.783	2.221	562	237	1.762	602	85	97	
Agentes Activos	20.691	14.225	6.466	2.020	8.857	7.096	1.356	1.362	

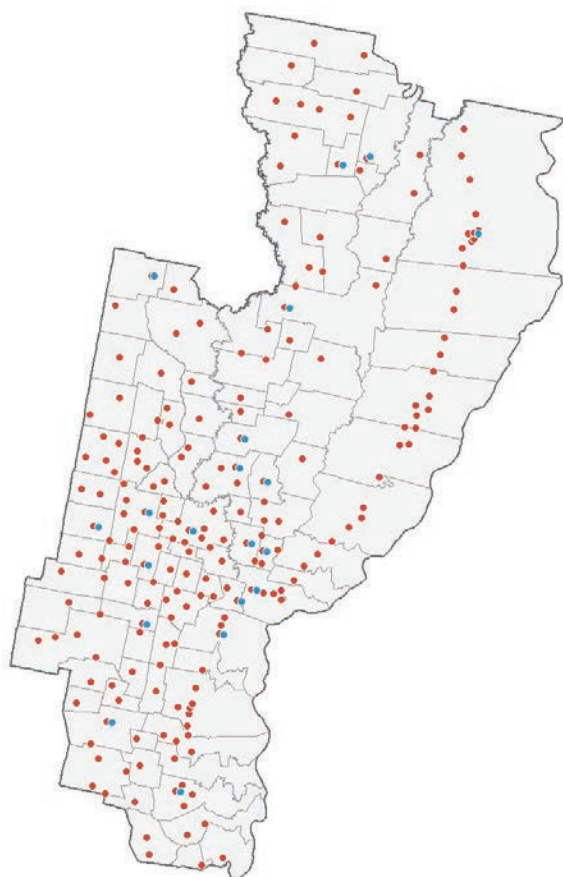


Fig. 58 - Establecimientos de Nivel Inicial

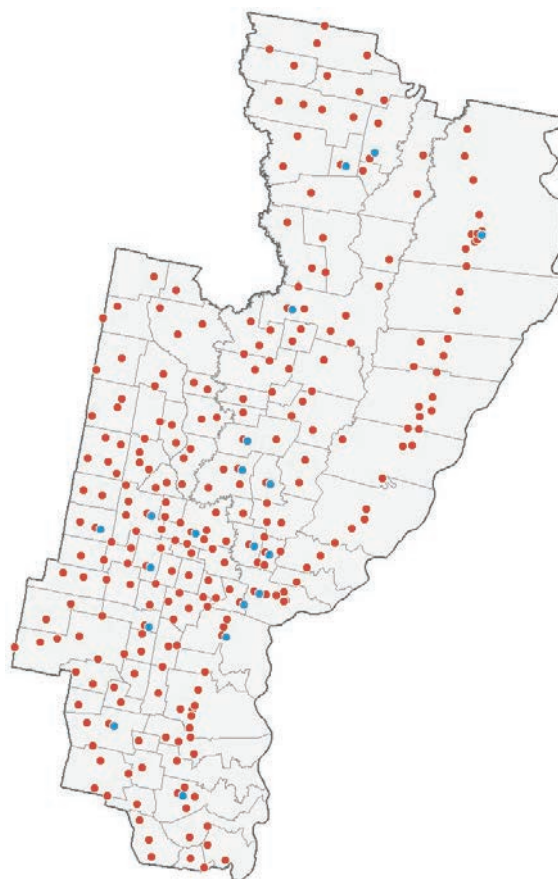


Fig. 59 - Establecimientos de Nivel Primario

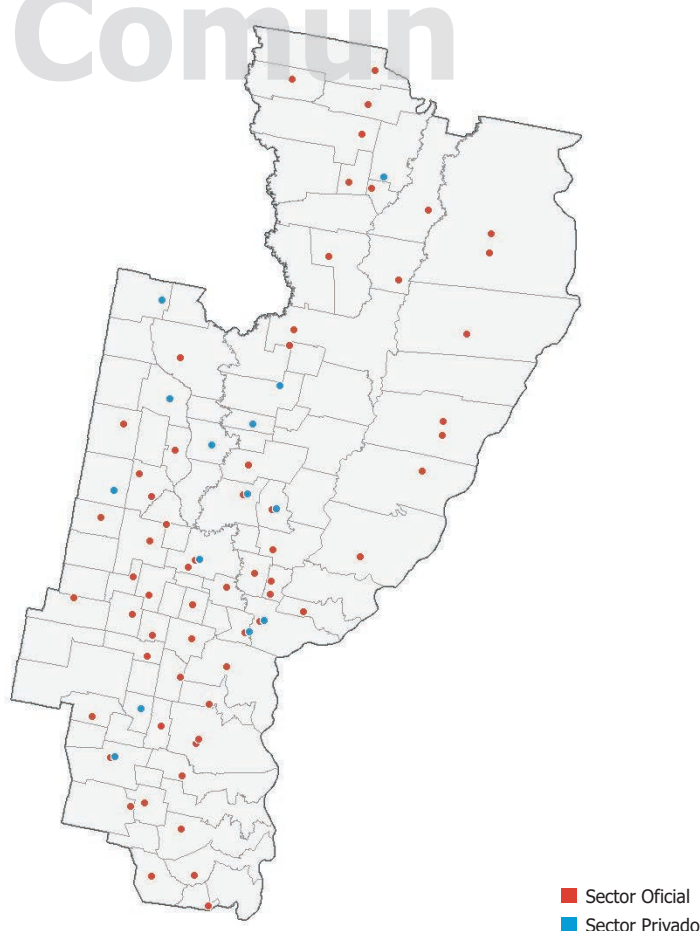


Fig. 60 - Establecimientos de Nivel Secundario

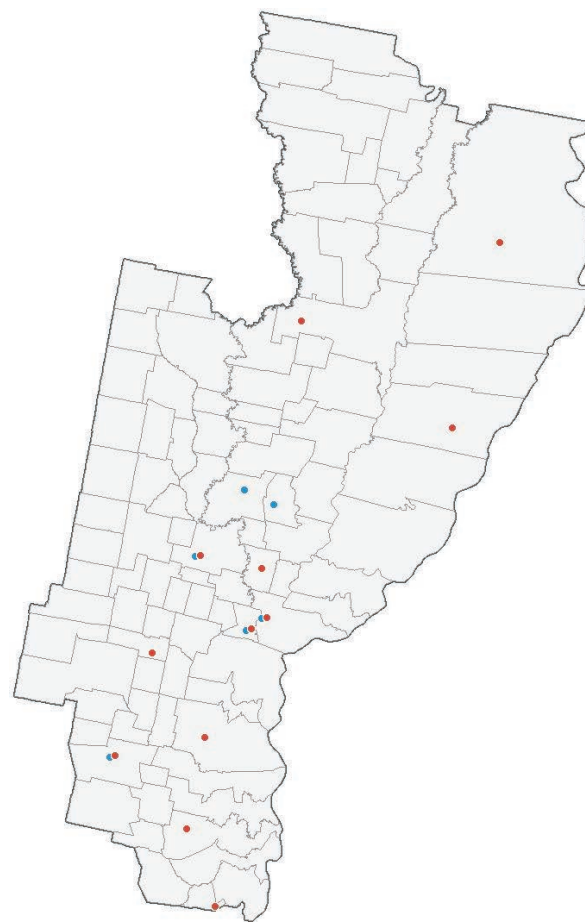


Fig. 61 - Establecimientos de Nivel Superior

Cuadro 2.2.6::

Edificios, Establecimientos, Alumnos, Secciones, Unidades Educativas, Planta Funcional y Agentes Activos por Sector y Nivel Educativo. Nodo Santa Fe

Variable	Sector Educativo												
	Oficial						Privado						
	Total	Nivel Educativo					Total	Nivel Educativo					
Inicial		Primario	Secundario	Superior	Multinivel	Inicial		Primario	Secundario	Superior	Multinivel		
Edificios	504	50	196	52	4	202	158	30	22	22	17	67	
Exclusivos	305	50	196	52	4	3	93	30	22	22	17	2	
Compartidos	199	-	-	-	-	199	65	-	-	-	-	65	
Establecimientos	641	133	364	120	16	8	229	46	76	79	23	5	
Sedes	521	81	316	106	12	6	217	41	72	78	21	5	
Anexos	62	-	48	8	4	2	7	-	4	1	2	-	
Núcleos	58	52	-	6	-	-	5	5	-	-	-	-	
Alumnos	137.768	17.565	73.045	39.099	8.059	-	61.911	10.680	27.507	17.691	6.033	-	
Secciones	6.350	1.011	3.637	1.702	-	-	2.239	472	1.070	697	-	-	
Unidades Educativas	847	325	367	127	28	-	267	83	76	80	28	-	
Planta Funcional	Horas Cátedra	81.545	22	2.230	61.525	7.896	9.872	35.468	111	1.300	26.911	4.295	2.851
	Cargos	10.337	1.295	6.526	1.929	165	422	3.766	744	2.138	720	101	63
	Docentes	8.116	1.123	5.095	1.460	102	336	3.204	679	1.807	587	79	52
Auxil. Docentes	2.221	172	1.431	469	63	86	562	65	331	133	22	11	
Agentes Activos	14.225	1.285	6.606	4.579	758	997	6.466	735	2.251	2.517	598	365	

Variable	Total	Sector Educativo		Nivel Educativo					
		Oficial	Privado	Inicial	Primario	Secundario	Superior	Multinivel	
Edificios	937	664	273	108	185	118	35	491	
Exclusivos	460	314	146	108	185	118	35	14	
Compartidos	477	350	127	-	-	-	-	477	
Establecimientos	1.323	887	436	246	582	387	75	33	
Sedes	1.129	706	423	162	526	341	68	32	
Anexos	87	78	9	-	56	23	7	1	
Núcleos	107	103	4	84	-	23	-	-	
Alumnos	373.966	240.358	133.608	51.331	186.500	106.204	29.931	-	
Secciones	15.540	10.905	4.635	2.345	8.546	4.649	-	-	
Unidades Educativas	1.652	1.087	565	543	588	407	114	-	
Planta Funcional	Horas Cátedra	225.332	143.870	81.462	555	10.576	167.903	24.523	21.775
	Cargos	24.694	17.473	7.221	2.937	15.289	5.019	455	994
	Docentes	20.636	14.349	6.287	2.631	12.701	4.090	362	852
	Auxil. Docentes	4.058	3.124	934	306	2.588	929	93	142
Agentes Activos	37.439	24.079	13.360	2.924	15.921	13.333	2.747	2.514	

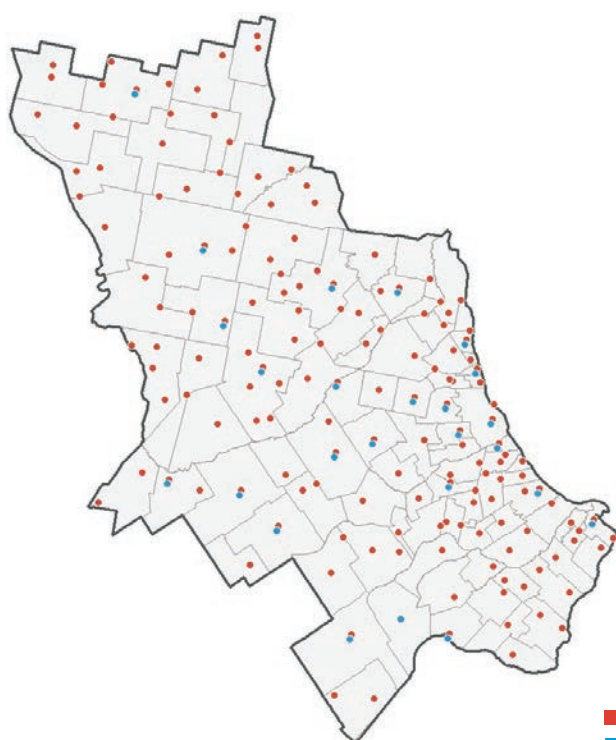


Fig. 62 - Establecimientos de Nivel Inicial



Fig. 63 - Establecimientos de Nivel Primario

Común

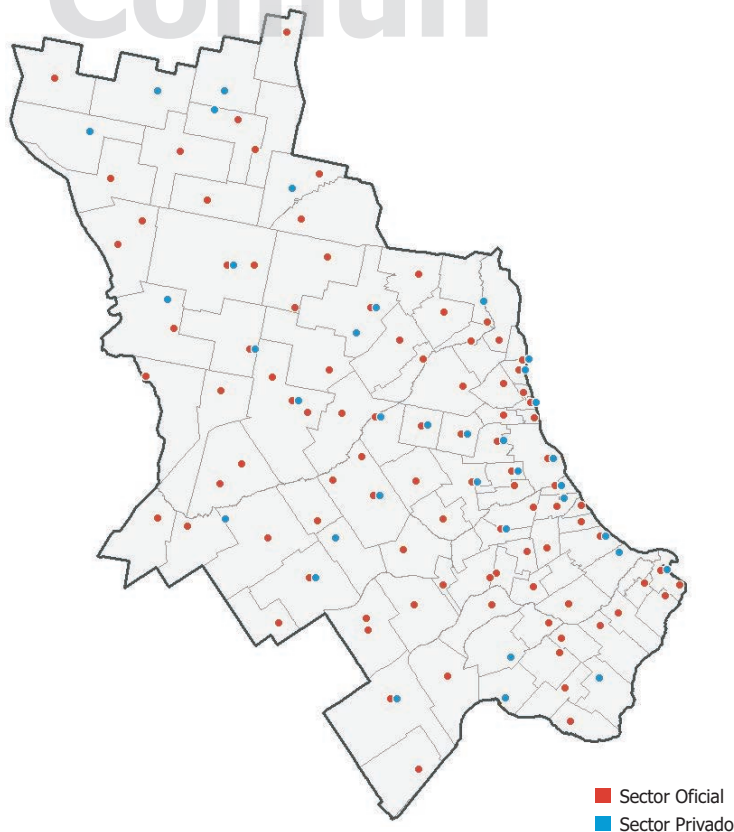


Fig. 64 - Establecimientos de Nivel Secundario

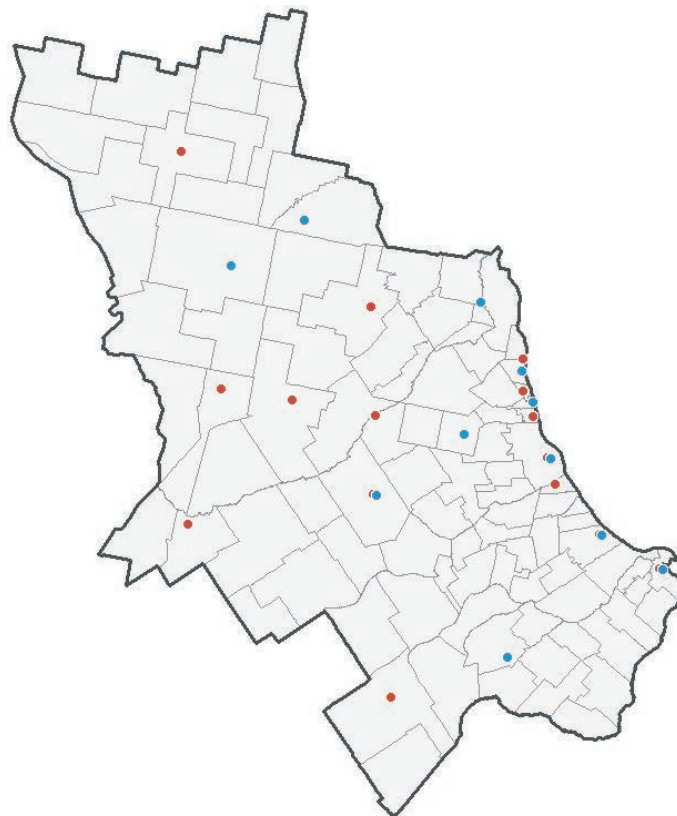


Fig. 65 - Establecimientos de Nivel Superior

Cuadro 2.2.8::

Edificios, Establecimientos, Alumnos, Secciones, Unidades Educativas, Planta Funcional y Agentes Activos por Sector y Nivel Educativo. Nodo Rosario

Variable	Sector Educativo												
	Total	Oficial					Total	Privado					
		Nivel Educativo						Nivel Educativo					
		Inicial	Primario	Secundario	Superior	Multinivel		Inicial	Primario	Secundario	Superior	Multinivel	
Edificios	664	85	144	73	7	355	273	23	41	45	28	136	
Exclusivos	314	85	144	73	7	5	146	23	41	45	28	9	
Compartidos	350	-	-	-	-	350	127	-	-	-	-	127	
Establecimientos	887	202	427	223	26	9	436	44	155	164	49	24	
Sedes	706	122	371	182	22	9	423	40	155	159	46	23	
Anexos	78	-	56	18	4	-	9	-	-	5	3	1	
Núcleos	103	80	-	23	-	-	4	4	-	-	-	-	
Alumnos	240.358	30.828	126.045	68.458	15.027	-	133.608	20.503	60.455	37.746	14.904	-	
Secciones	10.905	1.483	6.309	3.113	-	-	4.635	862	2.237	1.536	-	-	
Unidades Educativas	1.087	380	433	233	41	-	565	163	155	174	73	-	
Planta Funcional	Horas Cátedra	143.870	-	3.711	111.306	16.531	12.322	81.462	555	6.865	56.597	7.992	9.453
	Cargos	17.473	1.877	11.065	3.485	277	769	7.221	1.060	4.224	1.534	178	225
	Docentes	14.349	1.632	9.086	2.768	212	651	6.287	999	3.615	1.322	150	201
Auxil. Docentes	3.124	245	1.979	717	65	118	934	61	609	212	28	24	
Agentes Activos	24.079	1.842	11.187	8.033	1.604	1.413	13.360	1.082	4.734	5.300	1.143	1.101	

Edificios, Establecimientos, Alumnos, Secciones, Unidades Educativas, Planta Funcional y Agentes Activos por Nivel Educativo. Nodo Venado Tuerto

::Cuadro 2.2.9

Variable	Total	Sector Educativo		Nivel Educativo					
		Oficial	Privado	Inicial	Primario	Secundario	Superior	Multinivel	
Edificios	200	166	34	23	41	33	1	102	
Exclusivos	101	78	23	23	41	33	1	3	
Compartidos	99	88	11	-	-	-	-	99	
Establecimientos	278	230	48	80	126	60	5	7	
Sedes	209	161	48	34	108	56	4	7	
Anexos	22	22	-	-	18	3	1	-	
Núcleos	47	47	-	46	-	1	-	-	
Alumnos	47.649	35.700	11.949	7.754	23.971	13.453	2.471	-	
Secciones	2.230	1.764	466	410	1.223	597	-	-	
Unidades Educativas	328	267	61	123	127	66	12	-	
Planta Funcional	Horas Cátedra	29.569	19.423	10.146	89	1.509	20.240	2.501	5.230
	Cargos	3.470	2.772	698	479	2.095	733	24	139
	Docentes	2.877	2.276	601	424	1.754	570	17	112
	Auxil. Docentes	593	496	97	55	341	163	7	27
Agentes Activos	5.295	3.771	1.524	471	2.198	1.816	230	580	

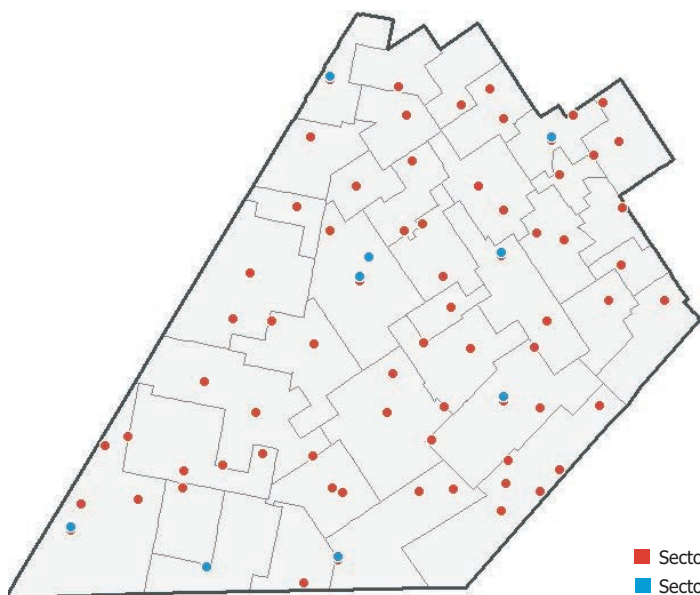


Fig. 66 - Establecimientos de Nivel Inicial

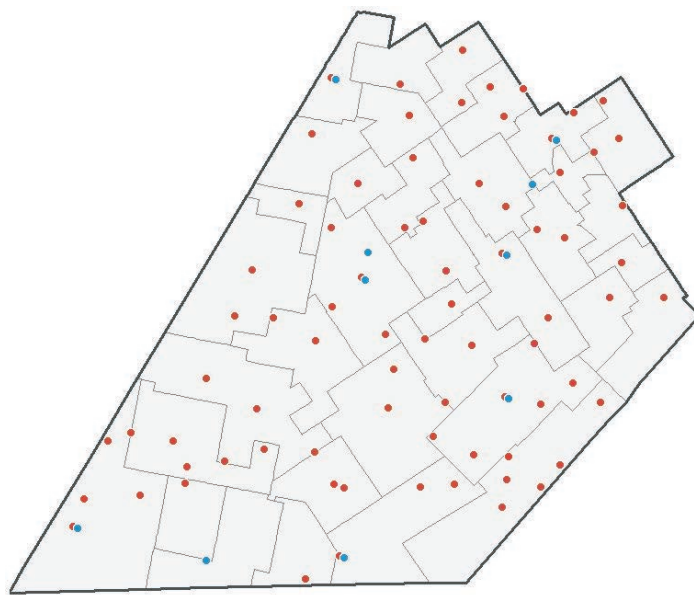


Fig. 67 - Establecimientos de Nivel Primario

■ Sector Oficial
■ Sector Privado

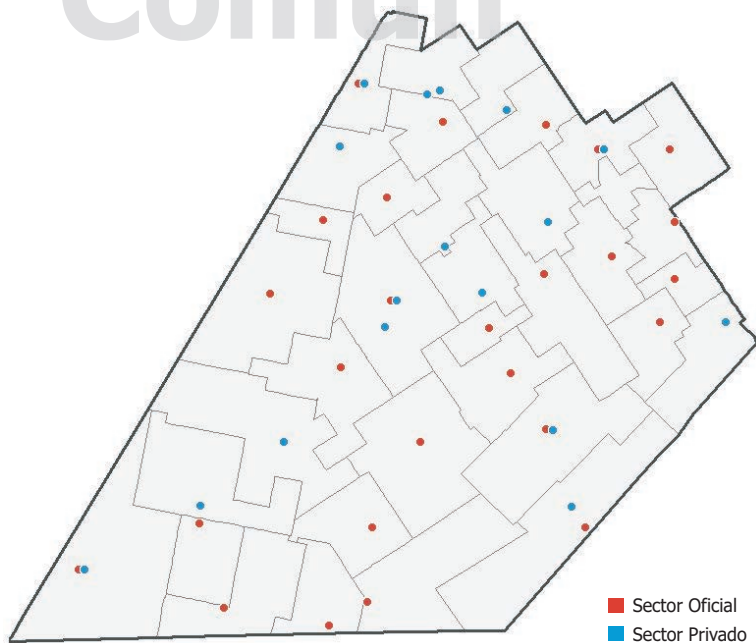


Fig. 68 - Establecimientos de Nivel Secundario

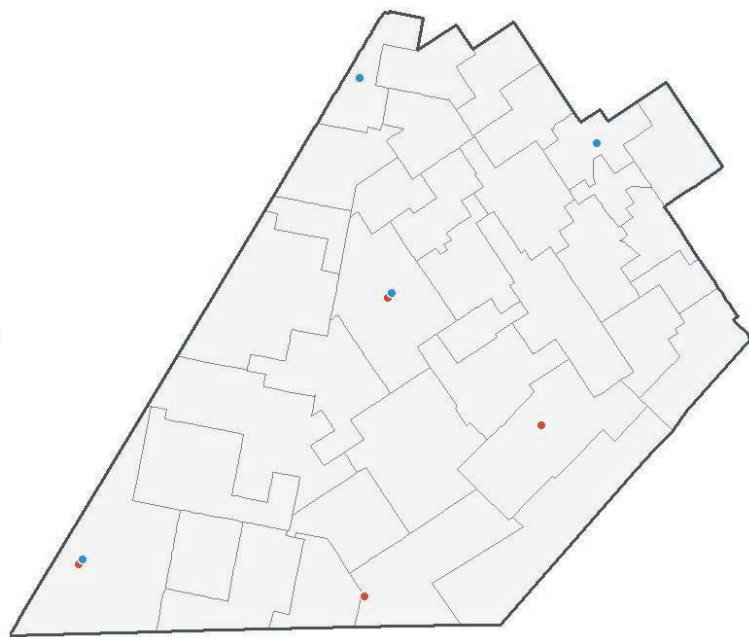


Fig. 69 - Establecimientos de Nivel Superior

Cuadro 2.2.10::

Edificios, Establecimientos, Alumnos, Secciones, Unidades Educativas, Planta Funcional y Agentes Activos por Sector y Nivel Educativo. Nodo Venado Tuerto

Variable	Sector Educativo												
	Oficial						Privado						
	Total	Nivel Educativo					Total	Nivel Educativo					
Inicial		Primario	Secundario	Superior	Multinivel	Inicial		Primario	Secundario	Superior	Multinivel		
Edificios	166	21	34	21	-	90	34	2	7	12	1	12	
Exclusivos	78	21	34	21	-	2	23	2	7	12	1	1	
Compartidos	88	-	-	-	-	88	11	-	-	-	-	11	
Establecimientos	230	75	110	39	3	3	48	5	16	21	2	4	
Sedes	161	29	92	35	2	3	48	5	16	21	2	4	
Anexos	22	-	18	3	1	-	-	-	-	-	-	-	
Núcleos	47	46	-	1	-	-	-	-	-	-	-	-	
Alumnos	35.700	5.751	19.092	9.611	1.246	-	11.949	2.003	4.879	3.842	1.225	-	
Secciones	1.764	325	1.020	419	-	-	466	85	203	178	-	-	
Unidades Educativas	267	108	111	42	6	-	61	15	16	24	6	-	
Planta Funcional	Horas Cátedra	19.423	6	670	13.968	2.176	2.603	10.146	83	839	6.272	325	2.627
	Cargos	2.772	371	1.734	550	18	99	698	108	361	183	6	40
	Docentes	2.276	323	1.442	421	13	77	601	101	312	149	4	35
Auxil. Docentes	496	48	292	129	5	22	97	7	49	34	2	5	
Agentes Activos	3.771	358	1.764	1.197	190	262	1.524	113	434	619	40	318	

Educación Especial

Edificios, Establecimientos, Alumnos, Unidades Educativas, Planta Funcional y Agentes Activos por Sector Educativo y Región/Zona

::Cuadro 3.1

Variable	Total Provincial			Distribución Geográfica y/o Administrativa											
	Total	Sector Educativo		Región Educativa									Zona		
		Oficial	Privado	I	II	III	IV	V	VI	VII	VIII	IX	Norte	Sur	
Edificios	138	112	26	2	13	13	27	13	24	13	4	3	7	19	
Exclusivos	113	90	23	1	12	11	23	9	18	10	3	3	7	16	
Compartidos	25	22	3	1	1	2	4	4	6	3	1	-	-	3	
Establecimientos	143	117	26	3	13	11	26	14	28	13	6	3	7	19	
Sedes	141	115	26	3	13	11	24	14	28	13	6	3	7	19	
Anexos	2	2	-	-	-	-	2	-	-	-	-	-	-	-	
Alumnos	7.449	6.248	1.201	176	767	636	1.798	477	1.435	492	256	211	403	798	
Unidades Educativas	410	337	73	9	42	37	77	40	65	34	16	17	22	51	
Planta Funcional	Horas Cátedra	145	79	66	3	24	16	13	-	18	-	-	5	66	
	Cargos	3.092	2.414	678	56	234	223	691	210	600	234	97	69	220	458
	Docentes	2716	2.116	600	49	201	199	593	191	529	209	84	61	199	401
Auxil. Docentes	376	298	78	7	33	24	98	19	71	25	13	8	21	57	
Agentes Activos	2.964	2.324	640	54	224	218	659	204	584	222	93	66	210	430	

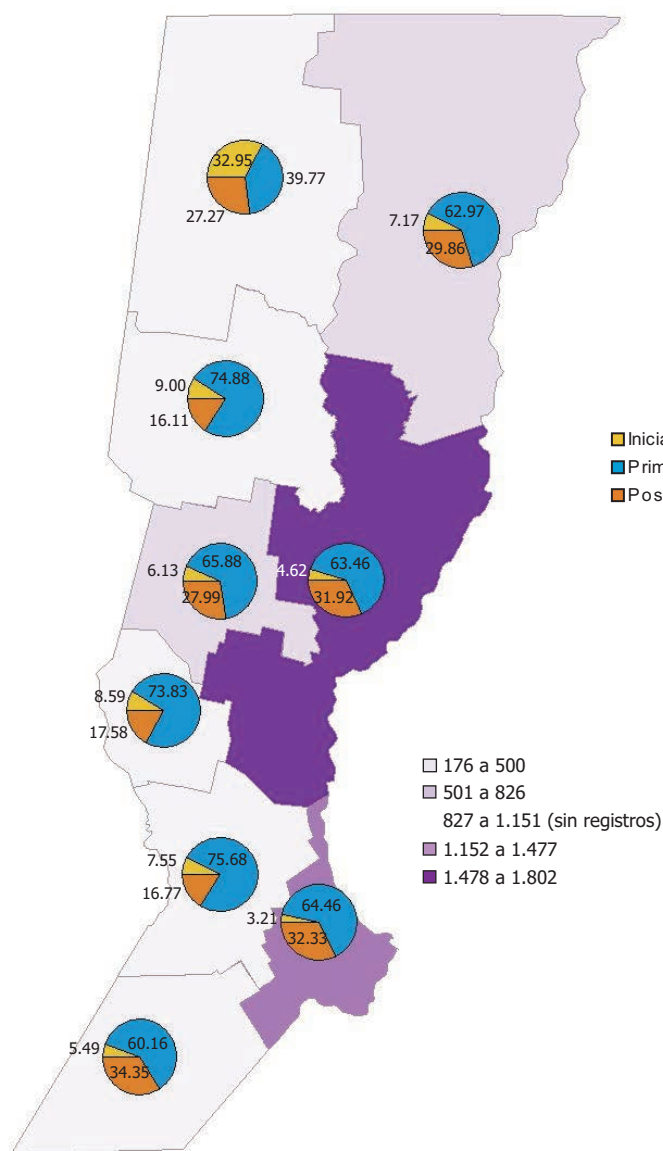


Fig. 70 - Alumnos de Educación Especial por Región y Nivel Educativo

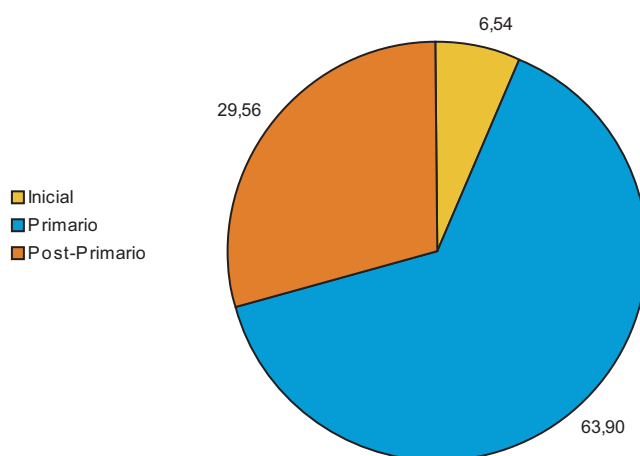


Gráfico 15 - Porcentaje de Alumnos de Educación Especial por Nivel Educativo

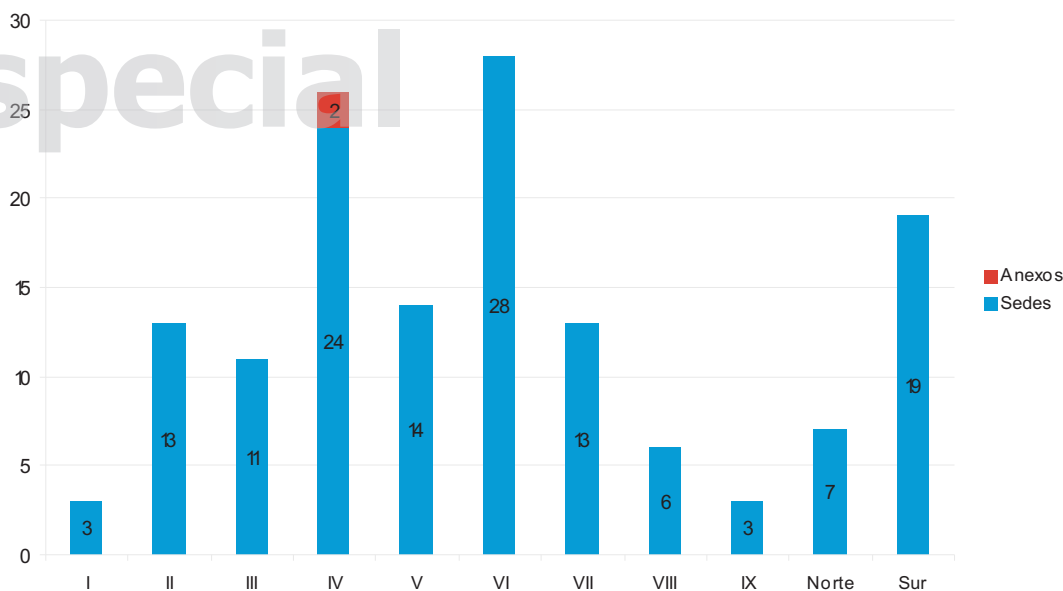


Gráfico 16 - Establecimientos de Educación Especial por Región/Zona Educativa

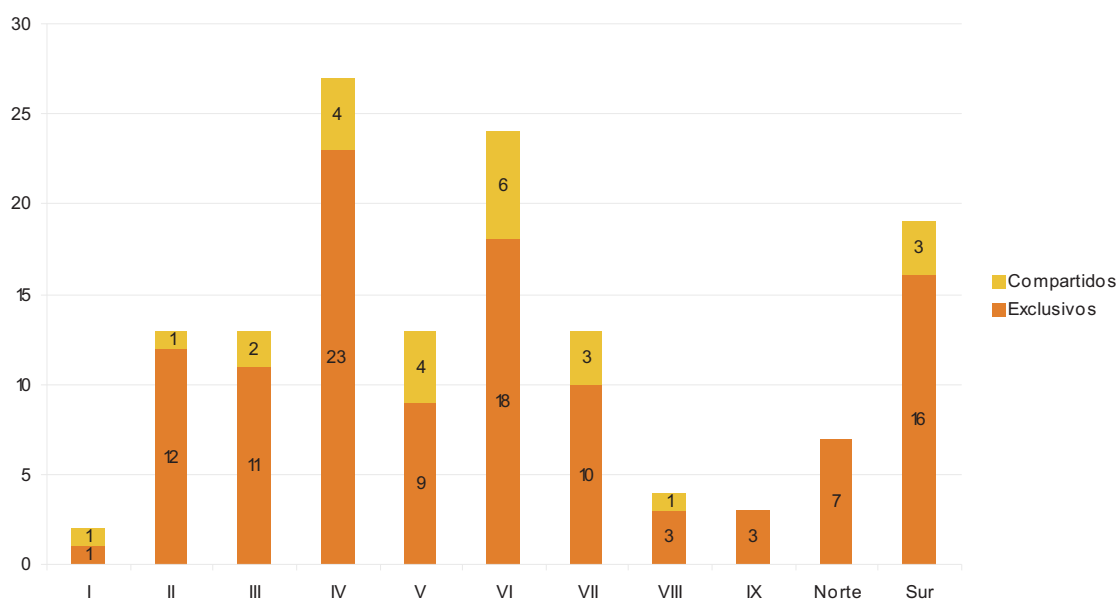


Gráfico 17 - Edificios de Educación Especial por Región/Zona Educativa

Cuadro 3.1.1::

Alumnos y Unidades Educativas por Nivel Educativo, según Región/Zona

Región	Variable							
	Alumnos				Unidades Educativas			
	Total	Nivel Educativo			Total	Nivel Educativo		
	Inicial	Primario	Post-Primario		Inicial	Primario	Post-Primario	
Total	7.449	487	4.760	2.202	410	115	183	112
Región I	176	58	70	48	9	3	4	2
Región II	767	55	483	229	42	12	19	11
Región III	636	39	419	178	37	8	21	8
Región IV	1.798	83	1.141	574	77	15	43	19
Región V	477	36	361	80	40	14	13	13
Región VI	1.435	46	925	464	65	23	24	18
Región VII	492	27	296	169	34	11	14	9
Región VIII	256	22	189	45	16	4	7	5
Región IX	211	19	158	34	17	3	11	3
Zona Norte	403	58	246	99	22	7	9	6
Zona Sur	798	44	472	282	51	15	18	18

Español

Edificios, Establecimientos, Alumnos, Unidades Educativas, Planta Funcional y Agentes Activos por Sector Educativo y Nodo

::Cuadro 3.2

Variable	Total Provincial			Nodo				
	Total	Sector Educativo		Rafaela	Reconquista	Santa Fe	Rosario	Venado Tuerto
		Oficial	Privado					
Edificios	138	112	26	19	15	33	55	16
Exclusivos	113	90	23	15	14	29	42	13
Compartidos	25	22	3	4	1	4	13	3
Establecimientos	143	117	26	20	15	32	60	16
Sedes	141	115	26	20	15	30	60	16
Anexos	2	2	-	-	-	2	-	-
Alumnos	7.449	6.248	1.201	1.065	875	2.205	2.707	597
Unidades Educativas	410	337	73	67	48	97	155	43
Planta Funcional	Horas Cátedra	145	79	66	21	34	72	18
	Cargos	3.089	2.411	678	400	291	864	1.235
	Docentes	2.713	2.113	600	352	254	749	1.092
	Auxil. Docentes	376	298	78	48	37	115	143
Agentes Activos	3.012	2.372	640	436	279	825	1.188	284

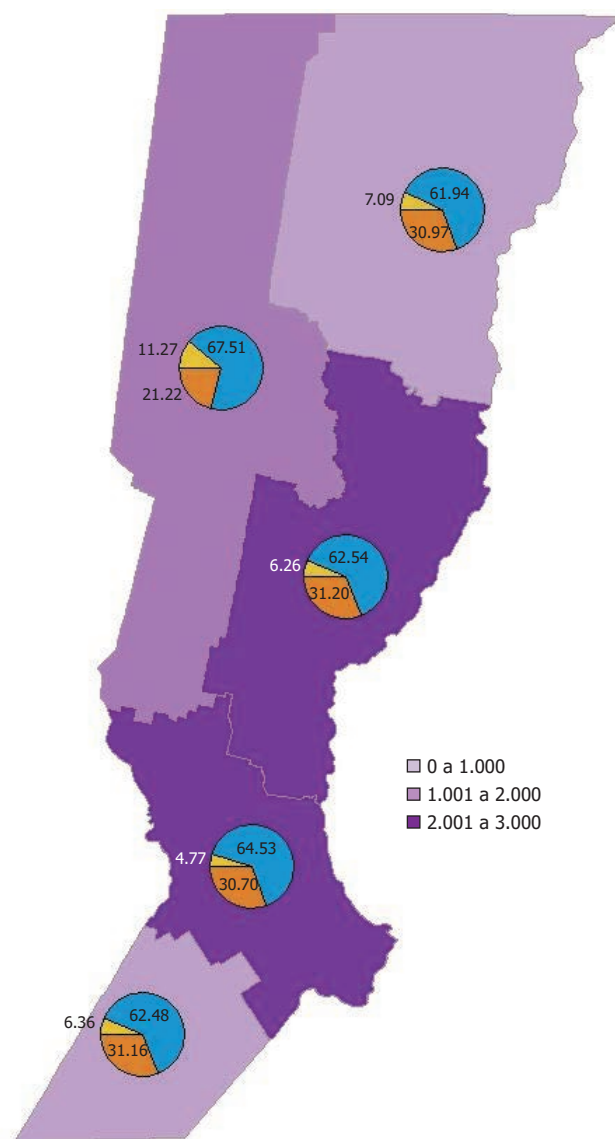


Fig. 71 - Alumnos de Educación Especial por Nodo y Nivel Educativo

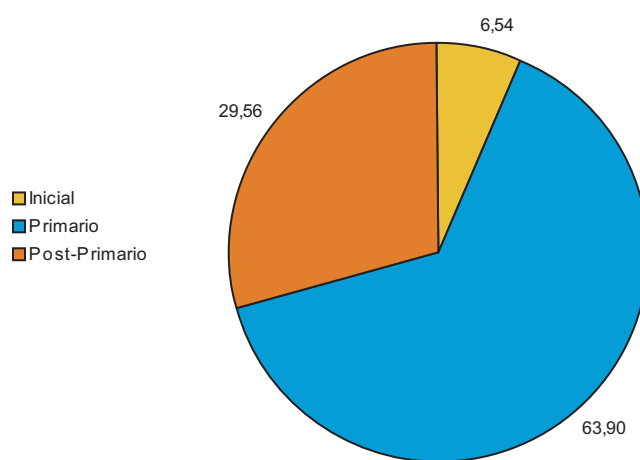


Gráfico 18 - Porcentaje de Alumnos de Educación Especial por Nivel Educativo

Alumnos y Unidades Educativas por Nivel Educativo, según Sector y Nudo

::Cuadro 3.2.1

Nudo	Variable							
	Alumnos				Unidades Educativas			
	Total	Nivel Educativo			Total	Nivel Educativo		
		Inicial	Primario	Post-Primario		Inicial	Primario	Post-Primario
Total	7.449	487	4.760	2.202	410	115	183	112
Rafaela	1.065	120	719	226	67	16	35	16
Reconquista	875	62	542	271	48	14	21	13
Santa Fe	2.205	138	1.379	688	97	20	54	23
Rosario	2.707	129	1.747	831	155	51	56	48
Venado Tuerto	597	38	373	186	43	14	17	12
Sector Oficial	8.650	589	5.478	2.583	483	137	210	136
Rafaela	982	103	660	219	62	14	33	15
Reconquista	767	55	483	229	42	12	19	11
Santa Fe	1.993	104	1.251	638	86	17	49	20
Rosario	2.014	96	1.352	566	113	39	41	33
Venado Tuerto	492	27	296	169	34	11	14	9
Sector Privado	1.201	102	718	381	73	22	27	24
Rafaela	83	17	59	7	5	2	2	1
Reconquista	108	7	59	42	6	2	2	2
Santa Fe	212	34	128	50	11	3	5	3
Rosario	693	33	395	265	42	12	15	15
Venado Tuerto	105	11	77	17	9	3	3	3

Educación de Adultos

Variable	Total Provincial			Distribución Geográfica y/o Administrativa										
	Total	Sector Educativo		Región Educativa									Zona	
		Oficial	Privado	I	II	III	IV	V	VI	VII	VIII	IX	Norte	Sur
Edificios	714	695	19	14	105	28	159	51	258	51	16	13	10	9
Exclusivos	236	234	2	5	57	2	59	8	89	11	1	2	-	2
Compartidos	478	461	17	9	48	26	100	43	169	40	15	11	10	7
Establecimientos	829	822	7	14	113	25	202	51	324	61	17	15	2	5
Sedes	237	231	6	4	22	8	55	26	84	20	7	5	2	4
Anexos	592	591	1	10	91	17	147	25	240	41	10	10	-	1
Alumnos	45.804	42.894	2.910	603	5.803	1.487	11.428	2.780	17.060	2.251	855	627	350	2.560
Secciones	2.022	1.911	111	29	258	74	483	104	779	101	50	33	10	101
Unidades Educativas	845	824	21	14	113	24	205	51	324	61	17	15	6	15
Planta Funcional	Horas Cátedra	16.585	15.576	1.009	257	1.473	688	4.151	1.187	6.106	930	460	324	965
	Cargos	1.859	1.826	33	32	214	58	447	96	825	95	30	29	23
	Docentes	1592	1.567	25	25	187	48	387	82	706	85	24	23	17
	Auxil. Docentes	267	259	8	7	27	10	60	14	119	10	6	6	6
Agentes Activos	3.524	3.381	143	59	364	150	858	252	1.316	222	80	80	20	123

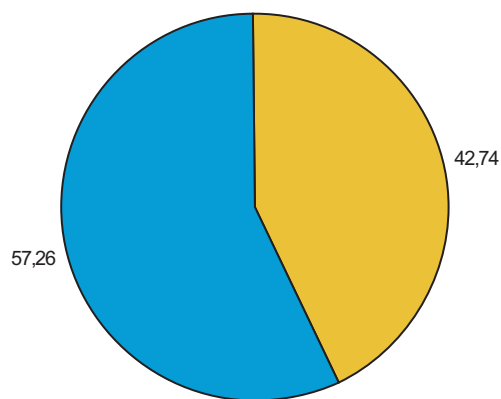
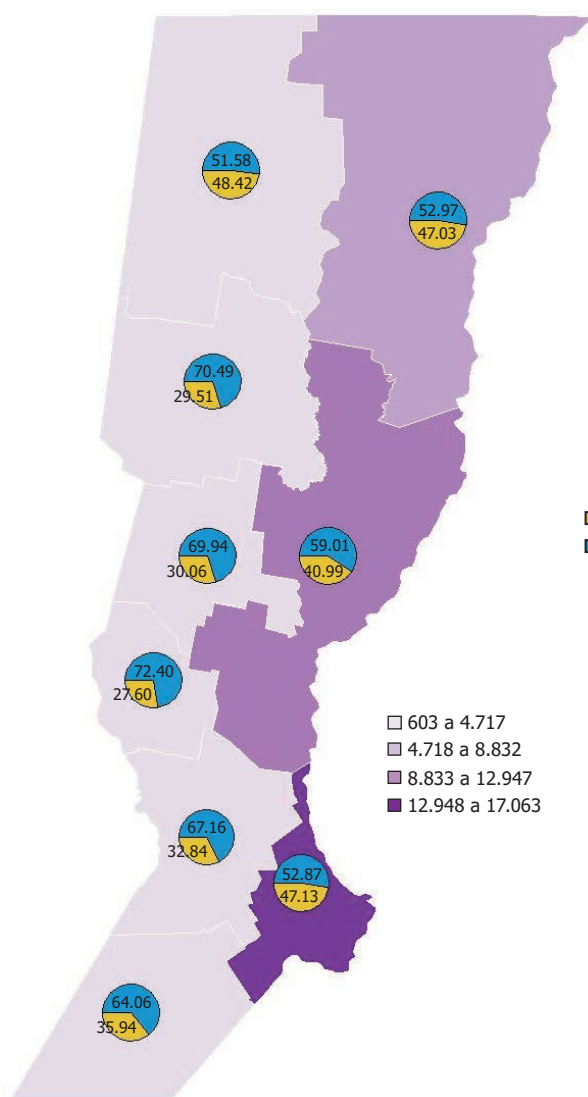


Gráfico 19 - Porcentaje de Alumnos de Educación de Adultos por Nivel Educativo

Fig. 72 - Alumnos de Educación de Adultos por Región Educativa

Adultos

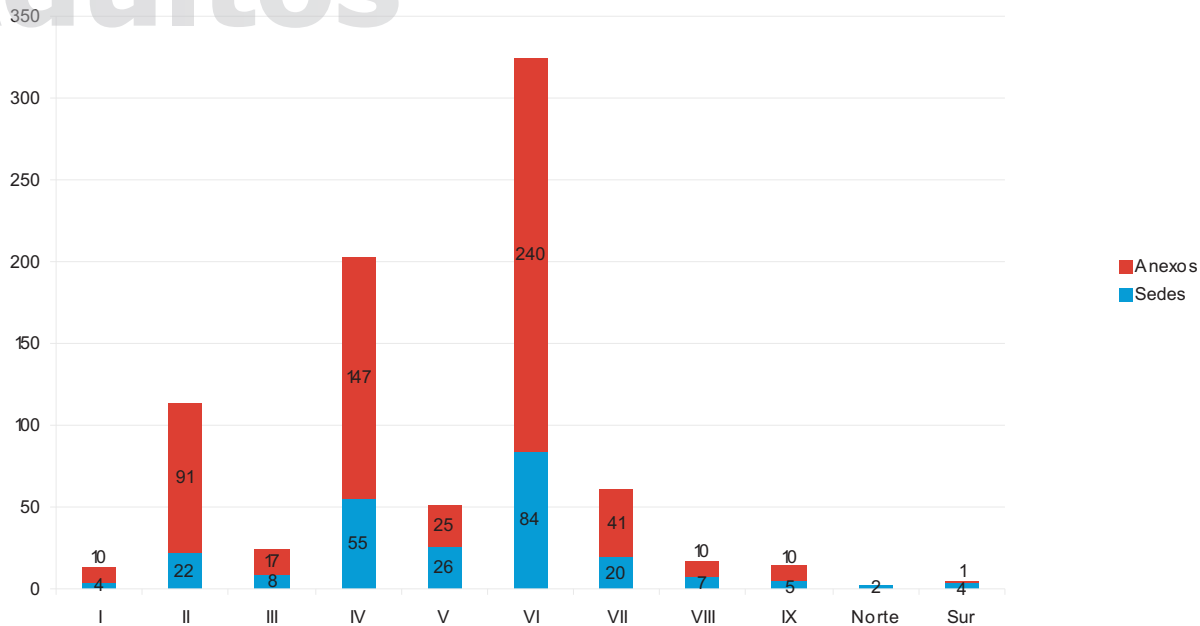


Gráfico 20 - Establecimientos de Educación de Adultos por Región/Zona Educativa

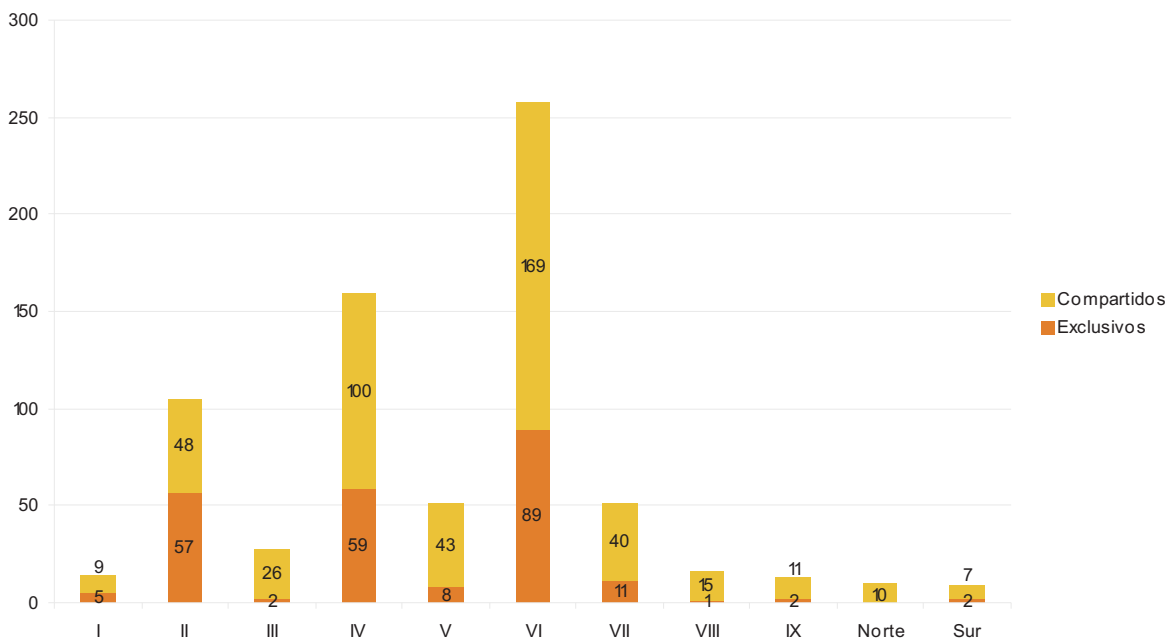


Gráfico 21 - Edificios de Educación de Adultos por Región/Zona Educativa

Edificios, Establecimientos, Alumnos, Secciones, Unidades Educativas, Planta Funcional y Agentes Activos por Nivel Educativo. Región I

::Cuadro 4.1.1

Variable	Total	Nivel Educativo		
		Primario	Secundario	Multinivel
Edificios	14	5	-	9
Exclusivos	5	5	-	-
Compartidos	9	-	-	9
Establecimientos	14	11	3	-
Sedes	4	1	3	-
Anexos	10	10	-	-
Alumnos	603	292	311	-
Secciones	29	16	13	-
Unidades Educativas	14	11	3	-
Planta Funcional	Horas Cátedra	257	-	257
	Cargos	32	24	8
	Docentes	25	20	5
Auxil. Docentes	7	4	3	
Agentes Activos	59	22	37	-

Cuadro 4.1.2::

Edificios, Establecimientos, Alumnos, Secciones, Unidades Educativas, Planta Funcional y Agentes Activos por Nivel Educativo. Región II

Variable	Total	Nivel Educativo		
		Primario	Secundario	Multinivel
Edificios	105	56	1	48
Exclusivos	57	56	1	-
Compartidos	48	-	-	48
Establecimientos	113	96	17	-
Sedes	22	8	14	-
Anexos	91	88	3	-
Alumnos	5.803	2.729	3.074	-
Secciones	258	145	113	-
Unidades Educativas	113	97	16	-
Planta Funcional	Horas Cátedra	1.473	20	1.453
	Cargos	214	174	40
	Docentes	187	159	28
Auxil. Docentes	27	15	12	
Agentes Activos	364	163	201	-

Edificios, Establecimientos, Alumnos, Secciones, Unidades Educativas, Planta Funcional y Agentes Activos por Nivel Educativo. Región III

::Cuadro 4.1.3

Variable	Total	Nivel Educativo		
		Primario	Secundario	Multinivel
Edificios	28	2	-	26
Exclusivos	2	2	-	-
Compartidos	26	-	-	26
Establecimientos	25	12	13	-
Sedes	8	2	6	-
Anexos	17	10	7	-
Alumnos	1.487	447	1.040	-
Secciones	74	20	54	-
Unidades Educativas	24	11	13	-
Planta Funcional	Horas Cátedra	688	12	676
	Cargos	58	34	24
	Docentes	48	32	16
	Auxil. Docentes	10	2	8
Agentes Activos	150	34	116	-

Cuadro 4.1.4::

Edificios, Establecimientos, Alumnos, Secciones, Unidades Educativas, Planta Funcional y Agentes Activos por Nivel Educativo. Región IV

Variable	Total	Nivel Educativo		
		Primario	Secundario	Multinivel
Edificios	159	59	-	100
Exclusivos	59	59	-	-
Compartidos	100	-	-	100
Establecimientos	202	151	51	-
Sedes	55	22	33	-
Anexos	147	129	18	-
Alumnos	11.428	4.684	6.744	-
Secciones	483	244	239	-
Unidades Educativas	205	151	54	-
Planta Funcional	Horas Cátedra	4.151	97	4.054
	Cargos	447	332	115
	Docentes	387	303	84
	Auxil. Docentes	60	29	31
Agentes Activos	858	324	534	-

Edificios, Establecimientos, Alumnos, Secciones, Unidades Educativas, Planta Funcional y Agentes Activos por Nivel Educativo. Región V

::Cuadro 4.1.5

Variable	Total	Nivel Educativo		
		Primario	Secundario	Multinivel
Edificios	51	8	-	43
Exclusivos	8	8	-	-
Compartidos	43	-	-	43
Establecimientos	51	29	22	-
Sedes	26	9	17	-
Anexos	25	20	5	-
Alumnos	2.780	913	1.867	-
Secciones	104	38	66	-
Unidades Educativas	51	29	22	-
Planta Funcional	Horas Cátedra	1.187	32	1.155
	Cargos	96	59	37
	Docentes	82	55	27
	Auxil. Docentes	14	4	10
Agentes Activos	252	69	183	-

Cuadro 4.1.6::

Edificios, Establecimientos, Alumnos, Secciones, Unidades Educativas, Planta Funcional y Agentes Activos por Nivel Educativo. Región VI

Variable	Total	Nivel Educativo		
		Primario	Secundario	Multinivel
Edificios	258	86	3	169
Exclusivos	89	86	3	-
Compartidos	169	-	-	169
Establecimientos	324	261	63	-
Sedes	84	34	50	-
Anexos	240	227	13	-
Alumnos	17.060	8.040	9.020	-
Secciones	779	412	367	-
Unidades Educativas	324	261	63	-
Planta Funcional	Horas Cátedra	6.106	180	5.926
	Cargos	825	658	167
	Docentes	706	584	122
	Auxil. Docentes	119	74	45
Agentes Activos	1.316	628	688	-

Edificios, Establecimientos, Alumnos, Secciones, Unidades Educativas, Planta Funcional y Agentes Activos por Nivel Educativo. Región VII

::Cuadro 4.1.7

Variable	Total	Nivel Educativo		
		Primario	Secundario	Multinivel
Edificios	51	10	1	40
Exclusivos	11	10	1	-
Compartidos	40	-	-	40
Establecimientos	61	42	19	-
Sedes	20	8	12	-
Anexos	41	34	7	-
Alumnos	2.251	809	1.442	-
Secciones	101	47	54	-
Unidades Educativas	61	42	19	-
Planta Funcional				
Horas Cátedra	930	29	901	-
Cargos	95	65	30	-
Docentes	85	64	21	-
Auxil. Docentes	10	1	9	-
Agentes Activos	222	70	152	-

Cuadro 4.1.8::

Edificios, Establecimientos, Alumnos, Secciones, Unidades Educativas, Planta Funcional y Agentes Activos por Nivel Educativo. Región VIII

Variable	Total	Nivel Educativo		
		Primario	Secundario	Multinivel
Edificios	16	1	-	15
Exclusivos	1	1	-	-
Compartidos	15	-	-	15
Establecimientos	17	9	8	-
Sedes	7	1	6	-
Anexos	10	8	2	-
Alumnos	855	236	619	-
Secciones	50	11	39	-
Unidades Educativas	17	9	8	-
Planta Funcional				
Horas Cátedra	460	-	460	-
Cargos	30	13	17	-
Docentes	24	13	11	-
Auxil. Docentes	6	-	6	-
Agentes Activos	80	11	69	-

Edificios, Establecimientos, Alumnos, Secciones, Unidades Educativas, Planta Funcional y Agentes Activos por Nivel Educativo. Región IX

::Cuadro 4.1.9

Variable	Total	Nivel Educativo		
		Primario	Secundario	Multinivel
Edificios	13	1	1	11
Exclusivos	2	1	1	-
Compartidos	11	-	-	11
Establecimientos	15	8	7	-
Sedes	5	1	4	-
Anexos	10	7	3	-
Alumnos	627	185	442	-
Secciones	33	10	23	-
Unidades Educativas	15	8	7	-
Planta Funcional	Horas Cátedra	324	4	320
	Cargos	29	14	15
	Docentes	23	13	10
	Auxil. Docentes	6	1	5
Agentes Activos	80	15	65	-

Cuadro 4.1.10::

Edificios, Establecimientos, Alumnos, Secciones, Unidades Educativas, Planta Funcional y Agentes Activos por Nivel Educativo. Zona Norte

Variable	Total	Nivel Educativo		
		Primario	Secundario	Multinivel
Edificios	10	-	-	10
Exclusivos	-	-	-	-
Compartidos	10	-	-	10
Establecimientos	2	1	1	-
Sedes	2	1	1	-
Anexos	-	-	-	-
Alumnos	350	75	275	-
Secciones	10	4	6	-
Unidades Educativas	6	1	5	-
Planta Funcional	Horas Cátedra	44	4	40
	Cargos	10	7	3
	Docentes	8	6	2
	Auxil. Docentes	2	1	1
Agentes Activos	20	9	11	-

Adaptación

Edificios, Establecimientos, Alumnos, Secciones, Unidades Educativas, Planta Funcional y Agentes Activos por Nivel Educativo. Zona Sur

::Cuadro 4.1.11

Variable	Total	Nivel Educativo		
		Primario	Secundario	Multinivel
Edificios	9	-	2	7
Exclusivos	2	-	2	-
Compartidos	7	-	-	7
Establecimientos	5	-	5	-
Sedes	4	-	4	-
Anexos	1	-	1	-
Alumnos	2.560	-	2.560	-
Secciones	101	-	101	-
Unidades Educativas	15	-	15	-
Planta Funcional				
Horas Cátedra	965	-	965	-
Cargos	23	-	23	-
Docentes	17	-	17	-
Auxil. Docentes	6	-	6	-
Agentes Activos	123	-	123	-

Variable	Total Provincial			Nodo				
	Total	Sector Educativo		Rafaela	Reconquista	Santa Fe	Rosario	Venado Tuerto
		Oficial	Privado					
Edificios	712	695	19	58	106	174	316	58
Exclusivos	234	234	2	10	57	59	96	12
Compartidos	478	461	17	48	49	115	220	46
Establecimientos	829	822	7	61	114	206	380	68
Sedes	237	231	6	19	23	58	114	23
Anexos	592	591	1	42	91	148	266	45
Alumnos	45.804	42.894	2.910	2.978	5.870	12.004	22.547	2.405
Secciones	2.022	1.911	111	154	260	506	992	110
Unidades Educativas	845	824	21	60	114	213	390	68
Planta Funcional	Horas Cátedra	16.585	15.576	1.009	1.441	1.513	4.303	1.050
	Cargos	1.859	1.826	33	125	217	468	100
	Docentes	1.592	1.567	25	100	189	404	89
	Auxil. Docentes	267	259	8	25	28	64	11
Agentes Activos	3.518	3.375	143	310	375	898	1.685	250

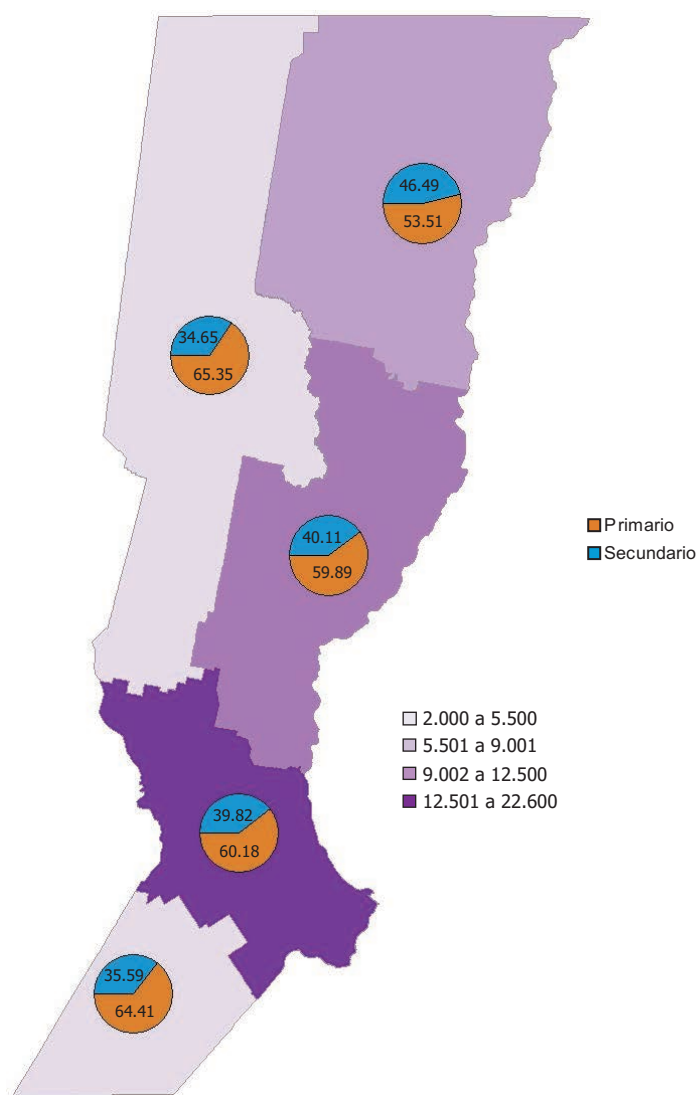


Fig. 73 - Alumnos de Educación de Adultos por Nodo

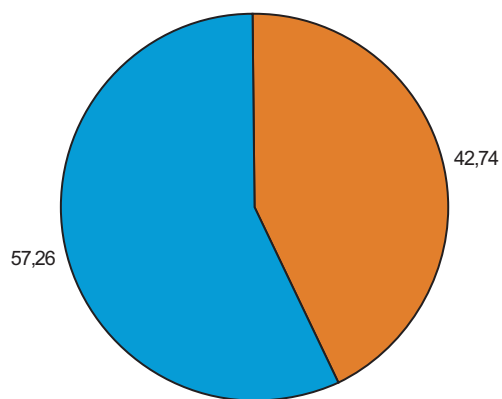


Gráfico 22 - Porcentaje de Alumnos de Educación de Adultos por Nivel Educativo

Edificios, Establecimientos, Alumnos, Secciones, Unidades Educativas, Planta Funcional y Agentes Activos por Nivel Educativo. Nodo Rafaela

::Cuadro 4.2.1

Variable	Total Provincial				Sector Educativo							
	Total	Nivel Educativo			Total	Oficial			Total	Privado		
		Primario	Secundario	Multinivel		Nivel Educativo				Nivel Educativo		
					Primario	Secundario	Multinivel		Primario	Secundario	Multinivel	
Edificios	58	9	1	48	57	9	1	47	1	-	-	1
Exclusivos	10	9	1	-	10	9	1	-	-	-	-	-
Compartidos	48	-	-	48	47	-	-	47	1	-	-	1
Establecimientos	61	35	26	-	61	35	26	-	-	-	-	-
Sedes	19	3	16	-	19	3	16	-	-	-	-	-
Anexos	42	32	10	-	42	32	10	-	-	-	-	-
Alumnos	2.978	1.032	1.946	-	2.978	1.032	1.946	-	-	-	-	-
Secciones	154	49	105	-	154	49	105	-	-	-	-	-
Unidades Educativas	60	34	26	-	60	34	26	-	-	-	-	-
Planta Funcional	Horas Cátedra	1.441	8	1.433	-	1.441	8	1.433	-	-	-	-
	Cargos	125	69	56	-	125	69	56	-	-	-	-
	Docentes	100	63	37	-	100	63	37	-	-	-	-
	Auxil. Docentes	25	6	19	-	25	6	19	-	-	-	-
Agentes Activos	310	66	244	-	310	66	244	-	-	-	-	-

Cuadro 4.2.2::

Edificios, Establecimientos, Alumnos, Secciones, Unidades Educativas, Planta Funcional y Agentes Activos por Sector y Nivel Educativo. Nodo Reconquista

Variable	Total Provincial				Sector Educativo							
	Total	Nivel Educativo			Total	Oficial			Total	Privado		
		Primario	Secundario	Multinivel		Nivel Educativo				Nivel Educativo		
					Primario	Secundario	Multinivel		Primario	Secundario	Multinivel	
Edificios	106	56	1	49	105	56	1	48	1	-	-	1
Exclusivos	57	56	1	-	57	56	1	-	-	-	-	-
Compartidos	49	-	-	49	48	-	-	48	1	-	-	1
Establecimientos	114	96	18	-	113	96	17	-	1	-	1	-
Sedes	23	8	15	-	22	8	14	-	1	-	1	-
Anexos	91	88	3	-	91	88	3	-	-	-	-	-
Alumnos	5.870	2.729	3.141	-	5.803	2.729	3.074	-	67	-	67	-
Secciones	260	145	115	-	258	145	113	-	2	-	2	-
Unidades Educativas	114	97	17	-	113	97	16	-	1	-	1	-
Planta Funcional	Horas Cátedra	1.513	20	1.493	-	1.473	20	1.453	-	40	-	40
	Cargos	217	174	43	-	214	174	40	-	3	-	3
	Docentes	189	159	30	-	187	159	28	-	2	-	2
	Auxil. Docentes	28	15	13	-	27	15	12	-	1	-	1
Agentes Activos	375	163	212	-	364	163	201	-	11	-	11	-

Adriático

Edificios, Establecimientos, Alumnos, Secciones, Unidades Educativas, Planta Funcional y Agentes Activos por Nivel Educativo. Nodo Santa Fe

::Cuadro 4.2.3

Variable	Total Provincial				Sector Educativo							
	Total	Nivel Educativo			Total	Oficial			Total	Privado		
		Primario	Secundario	Multinivel		Nivel Educativo				Nivel Educativo		
					Primario	Secundario	Multinivel		Primario	Secundario	Multinivel	
Edificios	174	59	-	115	166	59	-	107	8	-	-	8
Exclusivos	59	59	-	-	59	59	-	-	-	-	-	-
Compartidos	115	-	-	115	107	-	-	107	8	-	-	8
Establecimientos	206	153	53	-	205	152	53	-	1	1	-	-
Sedes	58	24	34	-	57	23	34	-	1	1	-	-
Anexos	148	129	19	-	148	129	19	-	-	-	-	-
Alumnos	12.004	4.815	7.189	-	11.721	4.740	6.981	-	283	75	208	-
Secciones	506	252	254	-	498	248	250	-	8	4	4	-
Unidades Educativas	213	153	60	-	208	152	56	-	5	1	4	-
Planta Funcional	Horas Cátedra	4.303	109	4.194	-	4.299	105	4.194	-	4	4	-
	Cargos	468	349	119	-	461	342	119	-	7	7	-
	Docentes	404	318	86	-	398	312	86	-	6	6	-
	Auxil. Docentes	64	31	33	-	63	30	33	-	1	1	-
Agentes Activos	898	344	554	-	889	335	554	-	9	9	-	

Cuadro 4.2.4::

Edificios, Establecimientos, Alumnos, Secciones, Unidades Educativas, Planta Funcional y Agentes Activos por Sector y Nivel Educativo. Nodo Rosario

Variable	Total Provincial				Sector Educativo							
	Total	Nivel Educativo			Total	Oficial			Total	Privado		
		Primario	Secundario	Multinivel		Nivel Educativo				Nivel Educativo		
					Primario	Secundario	Multinivel		Primario	Secundario	Multinivel	
Edificios	318	93	5	220	310	93	3	214	8	-	2	6
Exclusivos	98	93	5	-	96	93	3	-	2	-	2	-
Compartidos	220	-	-	220	214	-	-	214	6	-	-	6
Establecimientos	380	291	89	-	375	291	84	-	5	-	5	-
Sedes	114	44	70	-	110	44	66	-	4	-	4	-
Anexos	266	247	19	-	265	247	18	-	1	-	1	-
Alumnos	22.547	8.978	13.569	-	19.987	8.978	11.009	-	2.560	-	2.560	-
Secciones	992	451	541	-	891	451	440	-	101	-	101	-
Unidades Educativas	390	291	99	-	375	291	84	-	15	-	15	-
Planta Funcional	Horas Cátedra	8.278	212	8.066	-	7.313	212	7.101	-	965	-	965
	Cargos	949	871	78	-	926	723	203	-	23	17	6
	Docentes	810	793	17	-	793	645	148	-	17	17	-
	Auxil. Docentes	139	78	61	-	133	78	55	-	6	-	6
Agentes Activos	1.685	702	983	-	1.562	702	860	-	123	-	123	

Edificios, Establecimientos, Alumnos, Secciones, Unidades Educativas, Planta Funcional y Agentes Activos por Nivel Educativo. Nodo Venado Tuerto

::Cuadro 4.2.5

Variable	Total Provincial				Sector Educativo							
	Total	Nivel Educativo			Total	Oficial			Total	Privado		
		Primario	Secundario	Multinivel		Nivel Educativo				Nivel Educativo		
						Primario	Secundario	Multinivel		Primario	Secundario	Multinivel
Edificios	58	11	1	46	57	11	1	45	1	-	-	1
Exclusivos	12	11	1	-	12	11	1	-	-	-	-	-
Compartidos	46	-	-	46	45	-	-	45	1	-	-	1
Establecimientos	68	45	23	-	68	45	23	-	-	-	-	-
Sedes	23	8	15	-	23	8	15	-	-	-	-	-
Anexos	45	37	8	-	45	37	8	-	-	-	-	-
Alumnos	2.405	856	1.549	-	2.405	856	1.549	-	-	-	-	-
Secciones	110	50	60	-	110	50	60	-	-	-	-	-
Unidades Educativas	68	45	23	-	68	45	23	-	-	-	-	-
Planta Funcional	Horas Cátedra	1.050	29	1.021	-	1.050	29	1.021	-	-	-	-
	Cargos	100	65	35	-	100	65	35	-	-	-	-
	Docentes	89	64	25	-	89	64	25	-	-	-	-
	Auxil. Docentes	11	1	10	-	11	1	10	-	-	-	-
Agentes Activos	250	70	180	-	250	70	180	-	-	-	-	

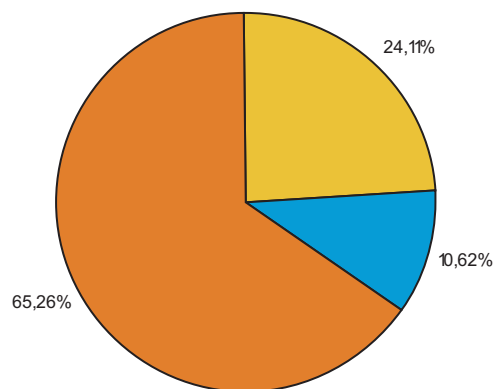
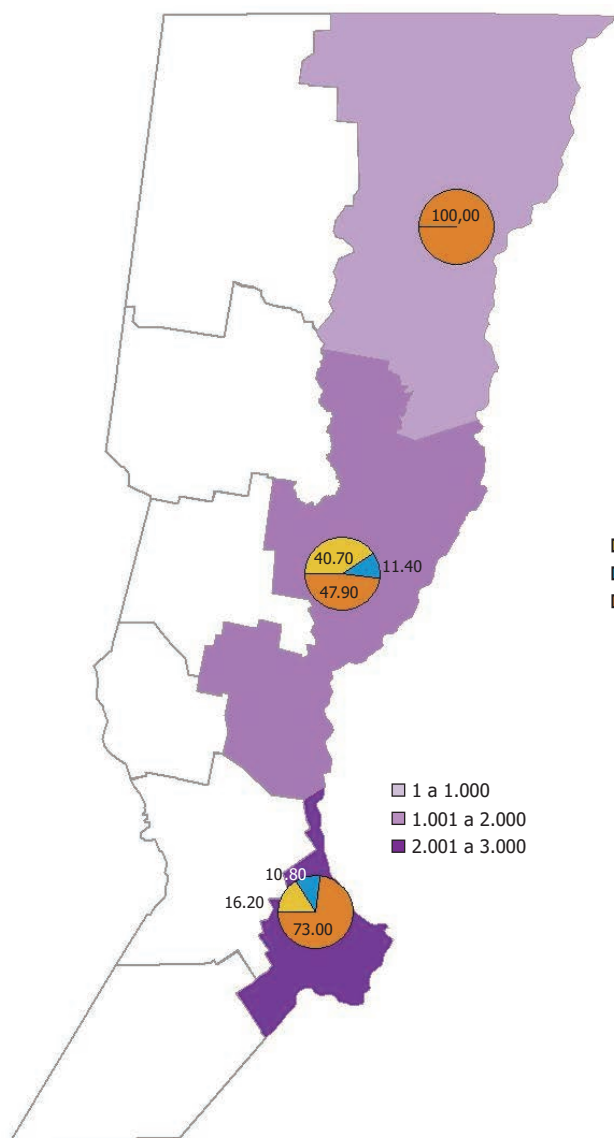
Educación Artística

Artístico

Edificios, Establecimientos, Alumnos, Unidades Educativas, Planta Funcional y Agentes Activos por Sector Educativo y Región/Zona

::Cuadro 5.1

Variable	Total Provincial			Distribución Geográfica y/o		
	Total	Sector Educativo		Región Educativa		
		Oficial	Privado	II	IV	VI
Edificios	9	9	-	1	4	4
Exclusivos	4	4	-	1	2	1
Compartidos	5	5	-	-	2	3
Establecimientos	15	15	-	1	6	8
Sedes	15	15	-	1	6	8
Anexos	-	-	-	-	-	-
Alumnos	3.633	3.633	-	133	1.259	2.241
Unidades Educativas	18	18	-	1	8	9
Planta Funcional	Horas Cátedra	7.042	7.042	-	488	5.139
	Cargos	43	43	-	23	20
	Docentes	29	29	-	-	15
	Auxil. Docentes	14	14	-	-	8
Agentes Activos	685	685	-	32	150	503



Edificios, Establecimientos, Alumnos, Unidades Educativas, Planta Funcional y Agentes Activos por Nivel Educativo. Región II

::Cuadro 5.1.1

Variable	Total	Nivel Educativo			
		Básico	Secundario	Superior	Multinivel
Edificios	1	-	-	1	-
Exclusivos	1	-	-	1	-
Compartidos	-	-	-	-	-
Establecimientos	1	-	-	1	-
Sedes	1	-	-	1	-
Anexos	-	-	-	-	-
Alumnos	133	-	-	133	-
Unidades Educativas	1	-	-	1	-
Planta Funcional					
Horas Cátedra	488	-	-	488	-
Cargos					
Docentes	-	-	-	-	-
Auxil. Docentes	-	-	-	-	-
Agentes Activos	32	-	-	32	-

Cuadro 5.1.2::

Edificios, Establecimientos, Alumnos, Unidades Educativas, Planta Funcional y Agentes Activos por Nivel Educativo. Región IV

Variable	Total	Nivel Educativo			
		Básico	Secundario	Superior	Multinivel
Edificios	4	1	-	-	2
Exclusivos	2	1	-	-	1
Compartidos	2	-	-	1	1
Establecimientos	6	3	-	2	1
Sedes	6	3	-	2	1
Anexos	-	-	-	-	-
Alumnos	1.259	513	143	603	-
Unidades Educativas	8	4	1	3	-
Planta Funcional					
Horas Cátedra	1.415	-	378	1.037	-
Cargos	23	-	9	14	-
Docentes	15	-	2	13	-
Auxil. Docentes	8	-	7	1	-
Agentes Activos	167	-	45	122	-

Edificios, Establecimientos, Alumnos, Unidades Educativas, Planta Funcional y Agentes Activos por Nivel Educativo. Región VI

::Cuadro 5.1.3

Variable	Total	Nivel Educativo				
		Básico	Secundario	Superior	Multinivel	
Edificios	4	-	-	1	3	
Exclusivos	1	-	-	-	1	
Compartidos	3	-	-	1	2	
Establecimientos	8	1	1	6	-	
Sedes	8	1	1	6	-	
Anexos	-	-	-	-	-	
Alumnos	2.241	363	243	1.635	-	
Unidades Educativas	9	2	1	6	-	
Planta Funcional	Horas Cátedra	5.139	842	813	3.484	-
	Cargos	20	-	-	20	-
	Docentes	14	-	-	14	-
	Auxil. Docentes	6	-	-	6	-
Agentes Activos	503	87	81	335	-	

Artístico

Edificios, Establecimientos, Alumnos, Unidades Educativas, Planta Funcional y Agentes Activos por Sector Educativo y Nodo

::Cuadro 5.2

Variable	Total Provincial					
	Total	Nodo				
		Rafaela	Reconquista	Santa Fe	Rosario	Venado Tuerto
Edificios	9	-	1	4	4	-
Exclusivos	4	-	1	2	1	-
Compartidos	5	-	-	2	3	-
Establecimientos	15	-	1	6	8	-
Sedes	15	-	1	6	8	-
Anexos	-	-	-	-	-	-
Alumnos	3.633	-	133	1.259	2.241	-
Unidades Educativas	18	-	1	8	9	-
Planta Funcional						
Horas Cátedra	7.042	-	488	1.415	5.139	-
Cargos	43	-	-	23	20	-
Docentes	29	-	-	15	14	-
Auxil. Docentes	14	-	-	8	6	-
Agentes Activos	702	-	32	167	503	-

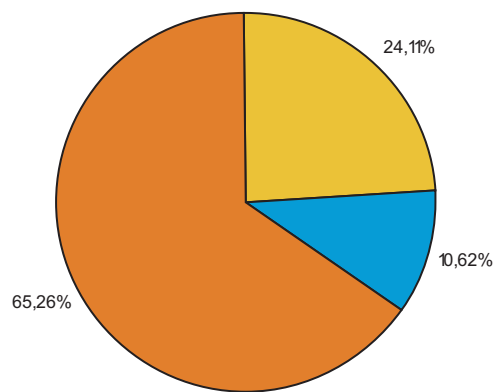
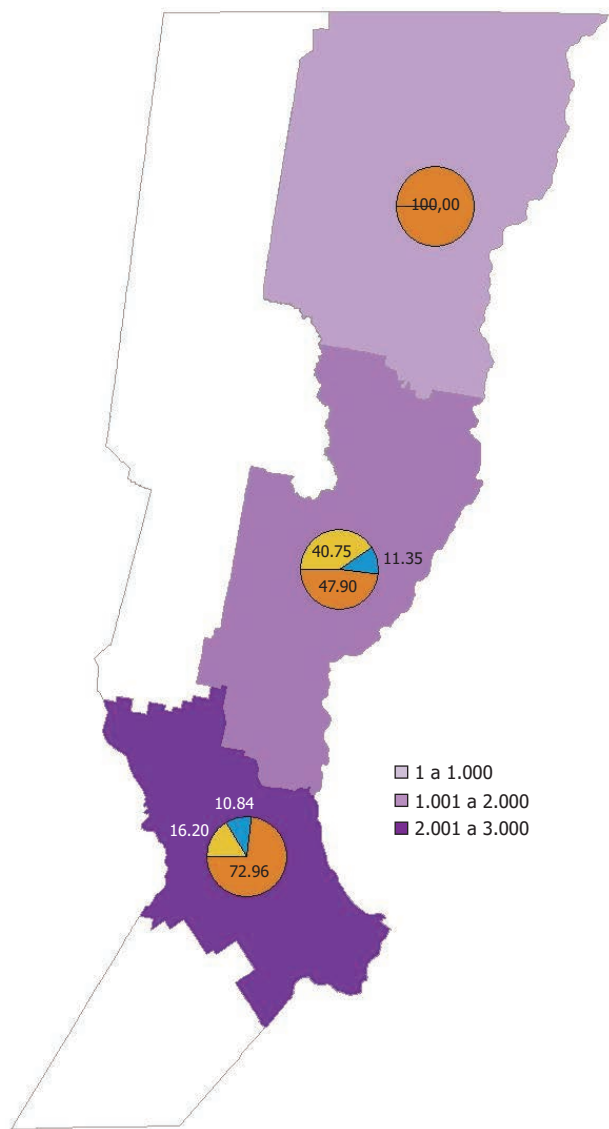


Gráfico 24 - Porcentaje de Alumnos de Educación Artística por Nivel Educativo

Fig. 75 - Alumnos de Educación Artística por Nodo

Artístico

Edificios, Establecimientos, Alumnos, Unidades Educativas, Planta Funcional y Agentes Activos por Nivel Educativo. Nodo Reconquista

::Cuadro 5.2.1

Variable	Total	Nivel Educativo			
		Básico	Secundario	Superior	Multinivel
Edificios	1	-	-	1	-
Exclusivos	1	-	-	1	-
Compartidos	-	-	-	-	-
Establecimientos	1	-	-	1	-
Sedes	1	-	-	1	-
Anexos	-	-	-	-	-
Alumnos	133	-	-	133	-
Unidades Educativas	1	-	-	1	-
Planta Funcional	488	-	-	488	-
Horas Cátedra	488	-	-	488	-
Cargos	-	-	-	-	-
Docentes	-	-	-	-	-
Auxil. Docentes	-	-	-	-	-
Agentes Activos	32	-	-	32	-

Cuadro 5.2.2::

Edificios, Establecimientos, Alumnos, Unidades Educativas, Planta Funcional y Agentes Activos por Sector y Nivel Educativo. Nodo Santa Fe

Variable	Total	Nivel Educativo			
		Básico	Secundario	Superior	Multinivel
Edificios	4	1	-	1	2
Exclusivos	2	1	-	-	1
Compartidos	2	-	-	1	1
Establecimientos	6	3	-	2	1
Sedes	6	3	-	2	1
Anexos	-	-	-	-	-
Alumnos	1.259	513	143	603	-
Unidades Educativas	8	4	1	3	-
Planta Funcional	1.415	-	378	1.037	-
Cargos	23	-	9	14	-
Docentes	15	-	2	13	-
Auxil. Docentes	8	-	7	1	-
Agentes Activos	167	-	45	122	-

Anuario Estadístico

Edificios, Establecimientos, Alumnos, Unidades Educativas, Planta Funcional y Agentes Activos por Nivel Educativo. Nodo Rosario

::Cuadro 5.2.3

Variable	Total	Nivel Educativo			
		Básico	Secundario	Superior	Multinivel
Edificios	4	-	-	2	2
Exclusivos	1	-	-	1	-
Compartidos	3	-	-	1	2
Establecimientos	8	1	1	6	-
Sedes	8	1	1	6	-
Anexos	-	-	-	-	-
Alumnos	2.241	363	243	1.635	-
Unidades Educativas	9	2	1	6	-
Planta Funcional					
Horas Cátedra	5.139	842	813	3.484	-
Cargos	20	-	-	20	-
Docentes	14	-	-	14	-
Auxil. Docentes	6	-	-	6	-
Agentes Activos	503	87	81	335	-

Educación No Formal

Edificios, Establecimientos, Alumnos, Unidades Educativas, Planta Funcional y Agentes Activos por Sector Educativo y Región/Zona

::Cuadro 6.1

Variable	Total Provincial			Distribución Geográfica y/o Administrativa											
	Total	Sector Educativo		Región Educativa									Zona		
		Oficial	Privado	I	II	III	IV	V	VI	VII	VIII	IX	Norte	Sur	
Edificios	115	108	7	2	11	5	22	21	37	7	2	1	4	3	
Exclusivos	31	29	2	-	3	3	5	6	8	3	1	-	2	-	
Compartidos	84	79	5	2	8	2	17	15	29	4	1	1	2	3	
Establecimientos	335	328	7	4	26	20	90	43	104	20	12	9	5	2	
Sedes	321	315	6	4	24	20	89	36	102	19	12	9	4	2	
Anexos	14	13	1	-	2	-	1	7	2	1	-	-	1	-	
Alumnos	22.766	20.561	2.205	70	2.188	1.496	6.027	2.634	5.552	488	1.049	1.057	1.185	1.020	
Unidades Educativas	308	278	30	3	25	21	75	36	88	15	7	8	15	15	
Planta Funcional	Horas Cátedra	6.831	6.665	166	10	323	350	3.314	20	2.521	83	12	32	102	64
	Cargos	1.995	1.931	64	22	142	146	631	172	620	106	52	40	40	24
	Docentes	1736	1.688	48	20	130	120	547	151	548	87	48	37	28	20
	Auxil. Docentes	259	243	16	2	12	26	84	21	72	19	4	3	12	4
Agentes Activos	2.367	2.291	76	18	146	157	838	147	804	101	44	36	43	33	

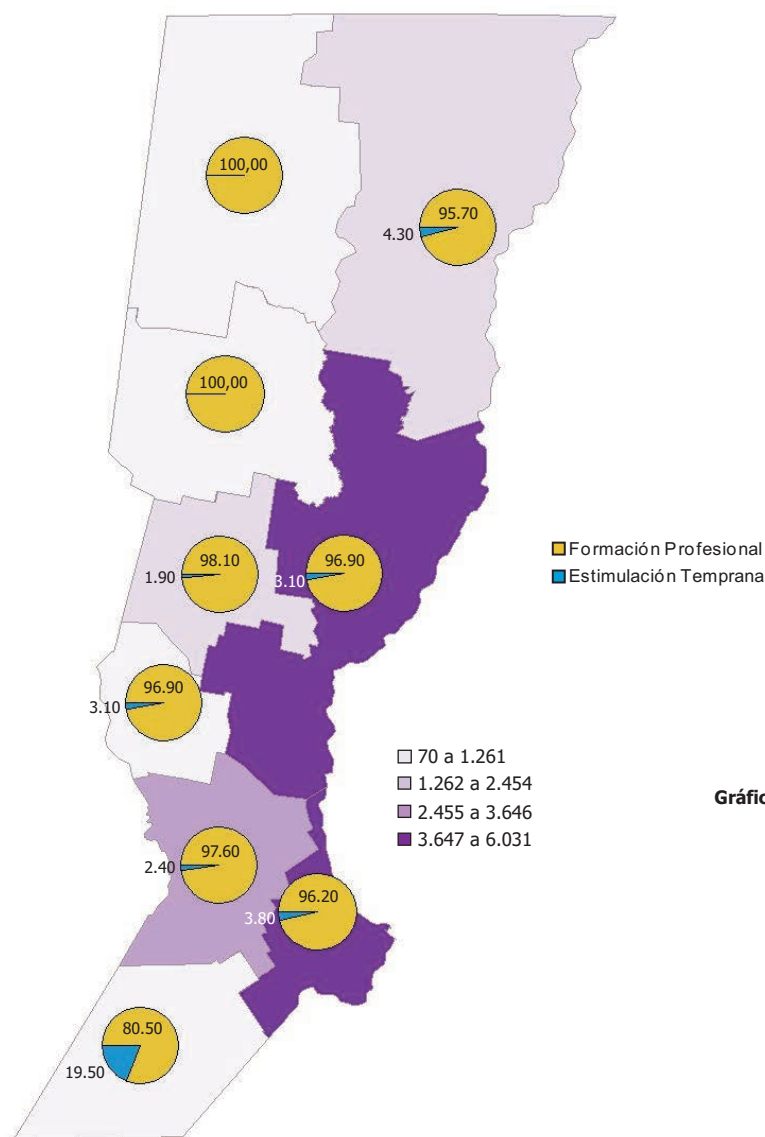


Fig. 76 - Alumnos de Educación No Formal por Región

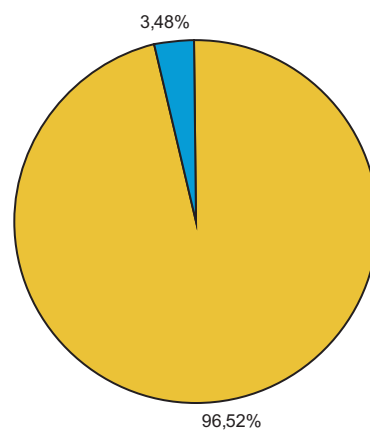


Gráfico 25 - Porcentaje de Alumnos de Educación No Formal por Nivel Educativo

Cuadro 6.1.2::

**Edificios, Establecimientos, Alumnos, Unidades Educativas, Planta Funcional
y Agentes Activos por Nivel Educativo. Región II**

Cuadro 6.1.4::

Edificios, Establecimientos, Alumnos, Unidades Educativas, Planta Funcional y Agentes Activos por Nivel Educativo. Región IV

Cuadro 6.1.6::

Edificios, Establecimientos, Alumnos, Unidades Educativas, Planta Funcional y Agentes Activos por Nivel Educativo. Región VI

Cuadro 6.1.8::

**Edificios, Establecimientos, Alumnos, Unidades Educativas, Planta Funcional
y Agentes Activos por Nivel Educativo. Región VIII**

Cuadro 6.1.10::

Edificios, Establecimientos, Alumnos, Unidades Educativas, Planta Funcional y Agentes Activos por Nivel Educativo. Zona Norte

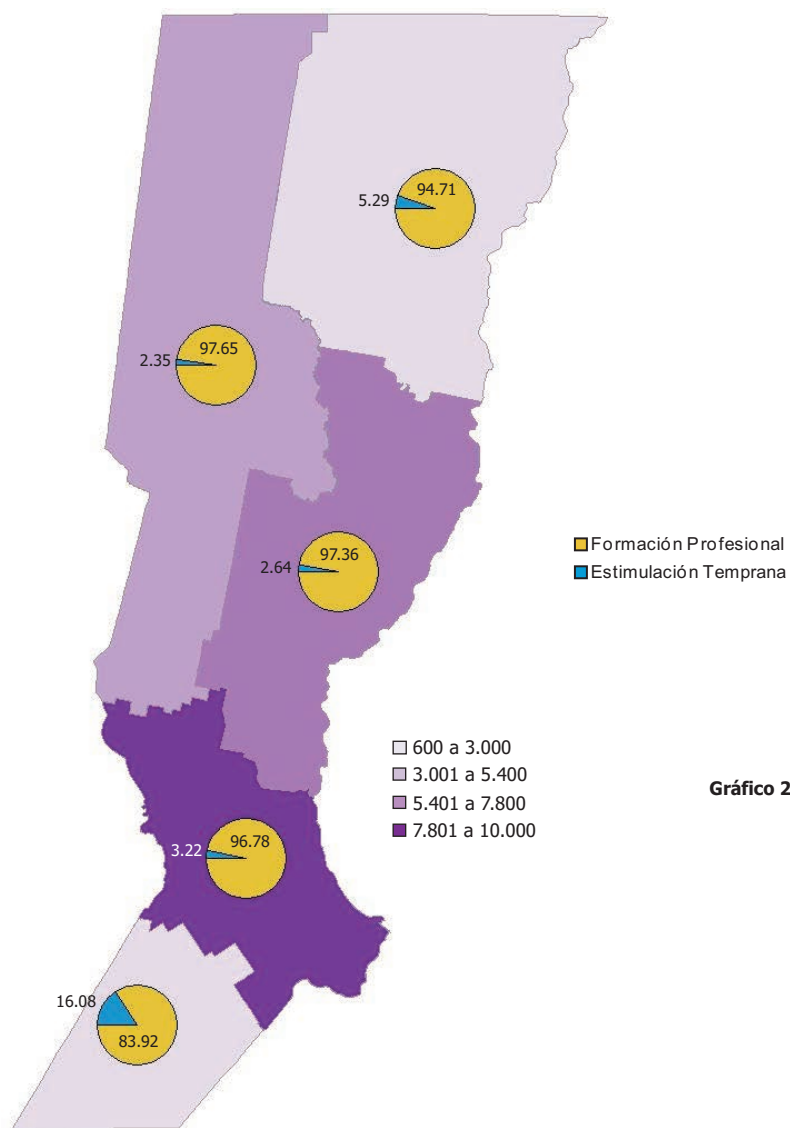


Fig. 77 - Alumnos de Educación No Formal por Nodo

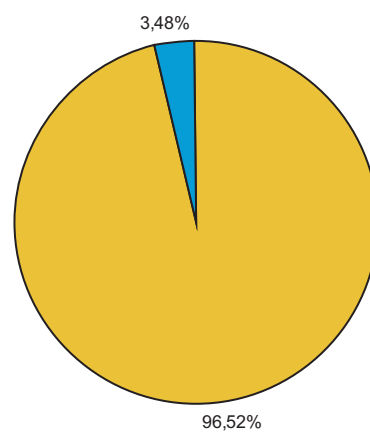


Gráfico 26 - Porcentaje de Alumnos de Educación No Formal por Nivel Educativo

Cuadro 6.2.2::

**Edificios, Establecimientos, Alumnos, Unidades Educativas, Planta Funcional
y Agentes Activos por Sector y Nivel Educativo. Nodo Reconquista**

Cuadro 6.2.4::

**Edificios, Establecimientos, Alumnos, Unidades Educativas, Planta Funcional
y Agentes Activos por Sector y Nivel Educativo. Nodo Rosario**

Variable	Sector Educativo											
	Oficial						Privado					
	Total	Nivel Educativo					Total	Nivel Educativo				
Inicial		Primario	Secundario	Superior	Multinivel	Inicial		Primario	Secundario	Superior	Multinivel	
Edificios	165	22	33	22	0	88	33	2	7	12	1	
Exclusivos	79	22	33	22	0	2	22	2	7	12	1	
Compartidos	86	-	-	-	-	86	11	-	-	-	-	
Establecimientos	228	75	108	39	3	3	48	5	16	21	2	
Sedes	159	29	90	35	2	3	48	5	16	21	2	
Anexos	22	-	18	3	1	0	0	-	0	0	0	
Núcleos	47	46	-	1	-	-	0	0	-	0	-	
Alumnos	35.193	5.394	18.898	9.871	1.030	-	11.279	1.914	4.881	3.794	690	
Secciones	1.725	303	994	428	-	-	459	88	198	173	-	
Unidades Educativas	263	106	109	42	6	-	62	16	16	24	6	
Planta Funcional	Docente	-	-	-	-	-	-	-	-	-	-	-
	Horas Cátedra	0					0					
	Cargos	0					0					
	Personas	0					0					
	Auxiliar Docente	-	-	-	-	-	-	-	-	-	-	-
	Cargos	0					0					
Personas	0					0						

Variable	Total	Nivel Educativo				
		Inicial	Primario	Secundario	Superior	Multinivel
Edificios	294	23	46	55	25	145
Exclusivos	159	23	46	55	25	10
Compartidos	135	-	-	-	-	135
Establecimientos	466	47	167	179	45	28
Sedes	456	44	167	175	43	27
Anexos	7	-	0	4	2	1
Núcleos	3	3	-	0	-	-
Alumnos	138.876	21.502	64.843	40.741	11.790	-
Secciones	5.037	947	2.425	1.665	-	-
Unidades Educativas	605	173	167	189	76	-
Planta Funcional	Docente	-				
	Horas Cátedra	0				
	Cargos	0				
	Personas	0				
	Auxiliar Docente	-				
	Cargos	0				
Personas	0					

Original Gobierno




Original Gobierno



Original Gobierno



Original Gobierno



Original Gobierno



Original Gobierno

