



Serie Histórica 2008 - 2015

Estadísticas Educativas
de la provincia de Santa Fe



Gobierno de Santa Fe



**SANTA FE
AVANZA**

ISBN 978-987-1026-14-2



9 789871 026142

Autoridades

Gobernador de la Provincia de Santa Fe
Dr. Antonio Bonfatti

Vicegobernador de la Provincia de Santa Fe
Abg. Jorge Henn

Ministra de Educación
Dra. Claudia Elisabeht Balagué

**Subsecretaría de Planificación
y Articulación Educativa**
Subsecretaría Bioq. Carina Gerlero
Coord. Técnica Lic. Patricia Cosolito

**Dirección General de Información y Evaluación
Educativa**
Dir. Mg. Ana Gladys Coronel

Serie Histórica 2008 - 2015. Estadísticas Educativas de la provincia de Santa Fe. Ministerio de Educación de la provincia de Santa Fe. Dirección General de Información y Evaluación Educativa. 1ª Ed. Santa Fe, 2015.

Libro digital, PDF

Archivo Digital: descarga y online

ISBN 978-987-1026-14-2

1. Estadísticas. 2. Educación. I. Coronel, Ana Gladys. II. Cosolito, Patricia
CDD 310

Dirección:

Ana Gladys Coronel

Patricia Cosolito

Departamento de Estadística:

Mariela Aparó

Producción y procesamiento de datos:

Gerardo Sánchez

Diseño, maquetación y compaginación:

Renato José Manzo

Corrección editorial:

Manuel del Rey Rodríguez

Foto de tapa realizada por Manuel del Rey Rodríguez (BrAg fotografía).

Ministerio de Educación

Avenida Arturo Illia 1153 - 4º Piso

Santa Fe (3000) Santa Fe

Santa Fe, República Argentina - Año 2015

Introducción. Hacia una cultura de la información.....	1
Capitulo 1: Totales generales.....	3
Tabla 1. Matrícula de la provincia de Santa Fe según tipo de educación y nivel por ciclo lectivo.....	5
Gráfico N° 1. Matrícula de educación artística, especial, adultos y otros servicios.....	5
Gráfico N° 2. Matrícula de educación común por nivel.....	6
Tabla 2. Matrícula de gestión estatal de la provincia de Santa Fe según tipo de educación y nivel por ciclo lectivo.....	6
Gráfico N° 3. Matrícula de gestión estatal para educación artística, especial, adultos y otros servicios.....	7
Gráfico N° 4. Matrícula de gestión estatal para educación común por nivel educativo.....	7
Tabla 3. Matrícula de gestión privada de la provincia de Santa Fe según tipo de educación y nivel por ciclo lectivo.....	8
Gráfico N° 5. Matrícula de gestión privada para educación artística, especial, adultos y otros servicios.....	8
Gráfico N°6. Matrícula de gestión privada para educación común por nivel.....	9
Capitulo 2: Totales por región y zona educativa.....	11
Tabla 4. Matrícula de la Región I según tipo de educación y nivel.....	13
Tabla 5. Matrícula de la Región II según tipo de educación y nivel.....	13
Tabla 6. Matrícula de la Región III según tipo de educación y nivel.....	14
Tabla 7. Matrícula de la Región IV según tipo de educación y nivel.....	14
Tabla 8. Matrícula de la Región V según tipo de educación y nivel.....	15
Tabla 9. Matrícula de la Región VI según tipo de educación y nivel.....	15
Tabla 10. Matrícula de la Región VII según tipo de educación y nivel.....	16
Tabla 11. Matrícula de la Región VIII según tipo de educación y nivel.....	16
Tabla 12. Matrícula de la Región IX según tipo de educación y nivel.....	17
Tabla 13. Matrícula de Zona Norte según tipo de educación y nivel.....	17
Tabla 14. Matrícula de Zona Sur según tipo de educación y nivel.....	18
Capítulo 3: Totales por región provincial.....	19
Tabla 15. Matrícula de la Región 1 – Nodo Reconquista según tipo de educación y nivel por ciclo lectivo.....	21
Tabla 16. Matrícula de gestión estatal de la Región 1 – Nodo Reconquista según tipo de educación y nivel por ciclo lectivo.....	21
Tabla 17. Matrícula de gestión privada de la Región 1 – Nodo Reconquista según tipo de educación y nivel por ciclo lectivo.....	22
Tabla 18. Matrícula de la Región 2 – Nodo Rafaela según tipo de educación y nivel por ciclo lectivo.....	22
Tabla 19. Matrícula de gestión estatal de la Región 2 – Nodo Rafaela según tipo de educación y nivel por ciclo lectivo.....	23
Tabla 20. Matrícula de gestión privada de la Región 2 – Nodo Rafaela según tipo de educación y nivel por ciclo lectivo.....	23
Tabla 21. Matrícula de la Región 3 – Nodo Santa Fe según tipo de educación y nivel por ciclo lectivo.....	24
Tabla 22. Matrícula de gestión estatal de la Región 3 – Nodo Santa Fe según tipo de educación y nivel por ciclo lectivo.....	24
Tabla 23. Matrícula de gestión privada de la Región 3 – Nodo Santa Fe según tipo de educación y nivel por ciclo lectivo.....	25

Tabla 24. Matrícula de la Región 4 – Nodo Rosario según tipo de educación y nivel por ciclo lectivo.....	25
Tabla 25. Matrícula de gestión estatal de la Región 4 – Nodo Rosario según tipo de educación y nivel por ciclo lectivo.....	26
Tabla 26. Matrícula de gestión privada de la Región 4 – Nodo Rosario según tipo de educación y nivel por ciclo lectivo.....	26
Tabla 27. Matrícula de la Región 5 – Nodo Venado Tuerto según tipo de educación y nivel por ciclo lectivo.....	27
Tabla 28. Matrícula de gestión estatal de la Región 5 – Nodo Venado Tuerto según tipo de educación y nivel por ciclo lectivo.....	27
Tabla 29. Matrícula de gestión privada de la Región 5 – Nodo Venado Tuerto según tipo de educación y nivel por ciclo lectivo.....	28
Glosario	29

Hacia una cultura de la información

En el año 2008 el Ministerio de Educación de la Provincia de Santa Fe inicia una profunda reforma en relación a las políticas de gestión de la información, creando las condiciones para el desarrollo de un nuevo modelo de Gestión Escolar, teniendo en cuenta que la información estadística constituye un insumo esencial para el diseño, la aplicación y evaluación de políticas públicas en educación.

La Dirección General de Información y Evaluación Educativa es la Unidad de Organización del Ministerio de Educación de la Provincia de Santa Fe que, como responsable de la producción, sistematización, análisis, publicación y difusión de la información estadística del Sistema Educativo Provincial ha trabajado fuertemente en la implementación del "Sistema de Gestión Administrativa Escolar" (SiGAE Web), cuyos datos conforman la base del Sistema Nacional del Relevamiento Anual (RA), de la Red Federal de Información Educativa.

La instrumentación del SiGAE Web permitió disponer casi "en línea" de datos confiables, oportunos y actualizados sobre el Sistema Educativo; de tal modo, la utilización en forma integrada de los Sistemas de información de la jurisdicción tiene como aspiración la generación de un Sistema de indicadores, que faciliten el análisis de los fenómenos que aparecen, sin perjuicio que sus valores no siempre expliquen las relaciones causales ni permitan extraer conclusiones unívocas.

Es importante destacar que este cambio de paradigma no se limita a la circulación de los datos sino que se orienta a la formación de una generación que construya su propia información como resultante de un proceso colectivo, consciente y comprometido con proyección a largo plazo.

A continuación presentamos la serie histórica correspondiente a las estadísticas educativas de la provincia de Santa Fe para los años 2008 a 2015 con corte al 30 de abril de cada año. La variable que se presenta es la matrícula, desagregada por tipo de educación y nivel según región y zona educativa, región provincial y tipo de gestión. Cabe aclarar que los datos correspondientes al ciclo lectivo 2015 son provisorios.



Capítulo 1

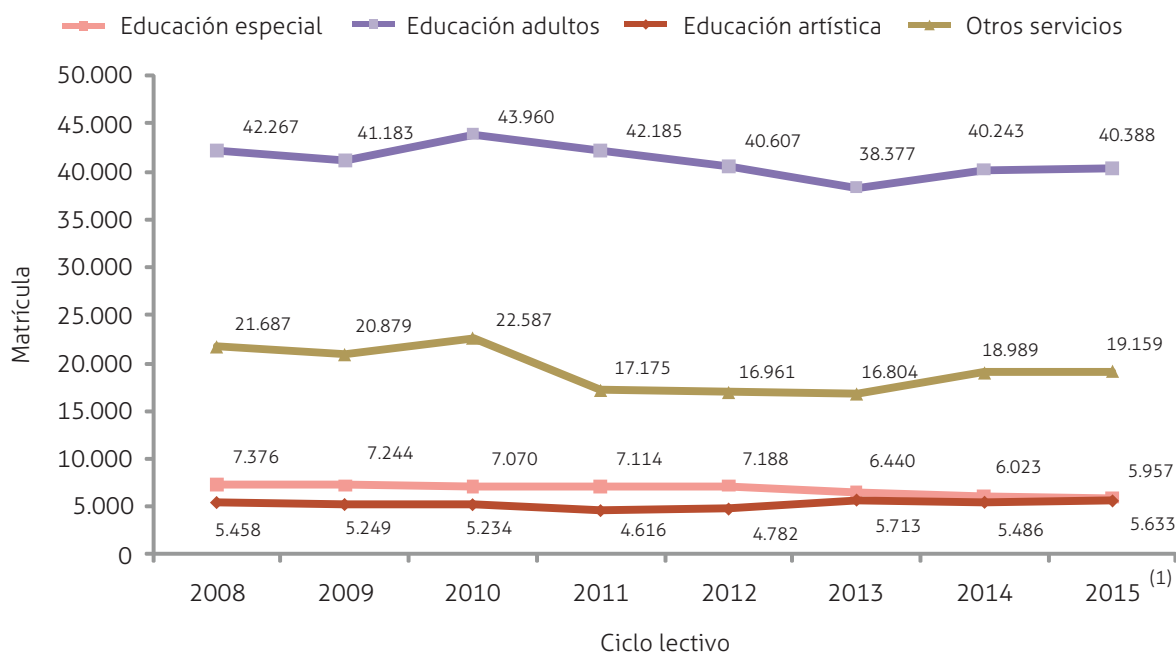
Totales generales

Tabla 1.
Matrícula de la provincia de Santa Fe según tipo de educación y nivel por ciclo lectivo

Provincia de Santa Fe	Ciclo lectivo							
	2008	2009	2010	2011	2012	2013	2014	2015 ⁽¹⁾
Nivel								
Educación común	768.205	771.913	765.370	764.204	761.273	761.178	764.509	772.952
Inicial	110.146	109.916	106.961	106.120	106.553	107.904	109.230	110.084
Primario	398.865	396.433	393.350	390.506	385.758	379.813	377.303	378.287
Secundario	210.156	214.706	215.410	216.591	216.990	219.343	222.614	226.177
Superior	49.038	50.858	49.649	50.987	51.972	54.118	55.362	58.404
Educación especial	7.376	7.244	7.070	7.114	7.188	6.440	6.023	5.957
Inicial	602	581	545	380	405	328	284	214
Primario	4.801	4.462	4.404	4.578	4.576	3.833	3.598	3.363
Post-Primario	1.973	2.201	2.121	2.156	2.207	2.279	2.141	2.380
Educación adultos	42.267	41.183	43.960	42.185	40.607	38.377	40.243	40.388
Primario	19.156	18.236	18.324	16.901	15.970	14.265	14.304	14.031
Secundario	23.111	22.947	25.636	25.284	24.637	24.112	25.939	26.357
Educación artística	5.458	5.249	5.234	4.616	4.782	5.713	5.486	5.633
Básico	2.837	2.334	2.353	1.616	1.795	2.335	1.992	1.893
Secundario	352	359	370	388	439	566	567	676
Superior	2.269	2.556	2.511	2.612	2.548	2.812	2.927	3.064
Otros servicios	21.687	20.879	22.587	17.175	16.961	16.804	18.989	19.159
Form. profesional	21.150	20.233	21.926	16.519	16.307	16.128	18.326	18.474
Est. temprana	537	646	661	656	654	676	663	685
Total provincial	844.993	846.468	844.221	835.294	830.811	828.512	835.250	844.089

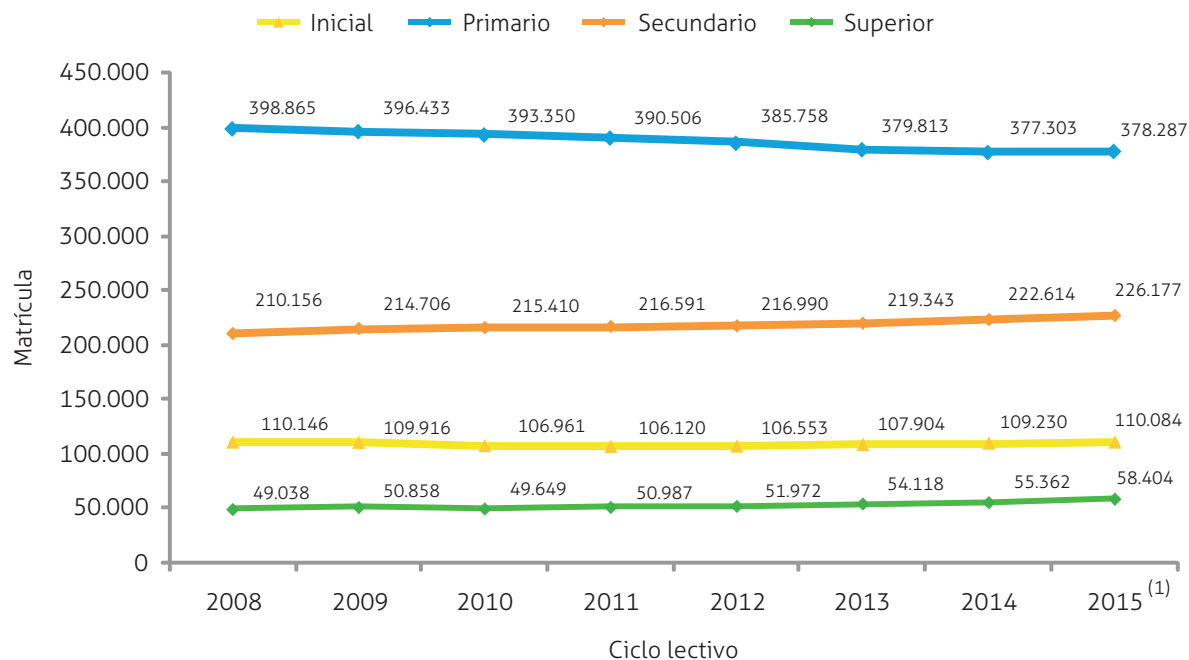
Fuente: Dirección General de Información y Evaluación Educativa SiGAWeb. (1) Los datos correspondientes al ciclo lectivo 2015 son provisorios.

Gráfico N° 1: Matrícula de educación artística, especial, adultos y otros servicios



Fuente: Dirección General de Información y Evaluación Educativa SiGAWeb. (1) Los datos correspondientes al ciclo lectivo 2015 son provisorios.

Gráfico N° 2: Matrícula de educación común por nivel



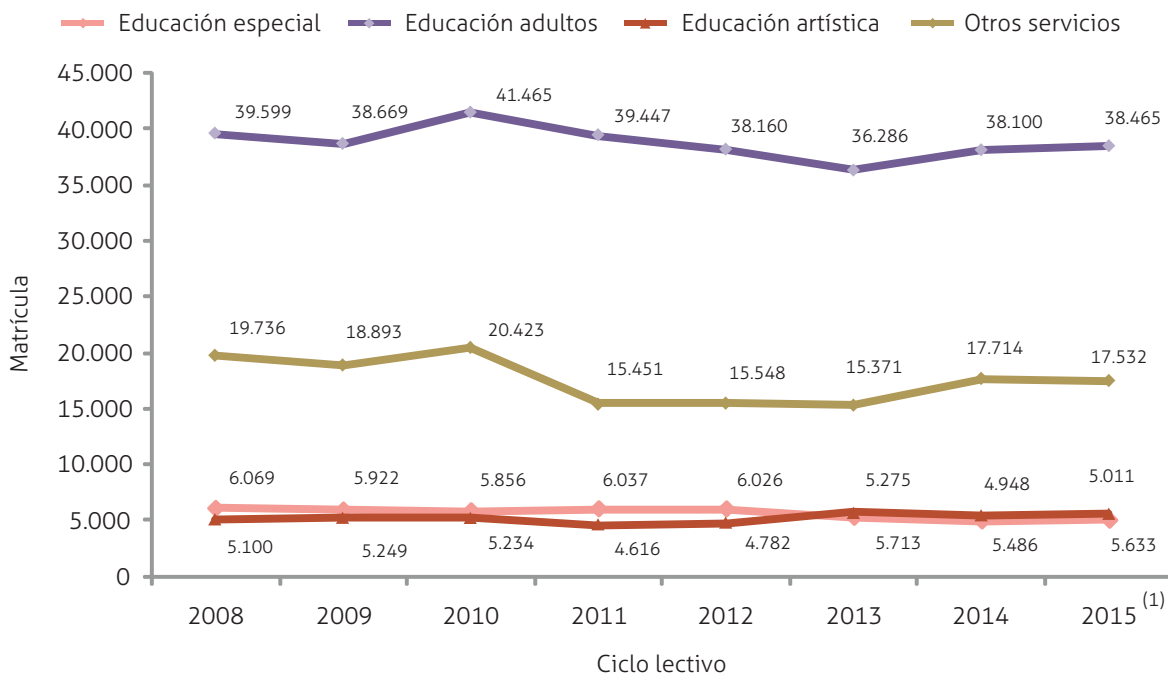
Fuente: Dirección General de Información y Evaluación Educativa SiGAEWeb. (1) Los datos correspondientes al ciclo lectivo 2015 son provisorios.

Tabla 2. Matrícula de gestión estatal de la provincia de Santa Fe según tipo de educación y nivel por ciclo lectivo

Gestión estatal	Ciclo lectivo							
	2008	2009	2010	2011	2012	2013	2014	2015 ⁽¹⁾
Nivel								
Educación común	535.187	538.888	534.440	535.329	534.051	534.270	535.323	541.740
Inicial	73.126	72.842	70.233	69.167	70.295	71.728	72.405	73.275
Primario	294.922	292.854	290.058	287.311	282.949	277.678	274.543	274.861
Secundario	141.130	145.891	148.093	147.183	147.636	149.268	151.816	154.173
Superior	26.009	27.301	26.056	31.668	33.171	35.596	36.559	39.431
Educación especial	6.069	5.922	5.856	6.037	6.026	5.275	4.948	5.011
Inicial	477	460	426	341	304	238	216	155
Primario	3.936	3.643	3.682	3.896	3.875	3.159	2.942	2.808
Post-Primario	1.656	1.819	1.748	1.800	1.847	1.878	1.790	2.048
Educación adultos	39.599	38.669	41.465	39.447	38.160	36.286	38.100	38.465
Primario	19.089	18.166	18.249	16.854	15.931	14.234	14.284	14.006
Secundario	20.510	20.503	23.216	22.593	22.229	22.052	23.816	24.459
Educación artística	5.100	5.249	5.234	4.616	4.782	5.713	5.486	5.633
Básico	2.479	2.334	2.353	1.616	1.795	2.335	1.992	1.893
Secundario	352	359	370	388	439	566	567	676
Superior	2.269	2.556	2.511	2.612	2.548	2.812	2.927	3.064
Otros servicios	19.736	18.893	20.423	15.451	15.548	15.371	17.714	17.532
Form. profesional	19.278	18.319	19.846	14.879	14.986	14.777	17.119	16.902
Est. temprana	458	574	577	572	562	594	595	630
Total provincial	605.691	607.621	607.418	600.880	598.567	596.915	601.571	608.381

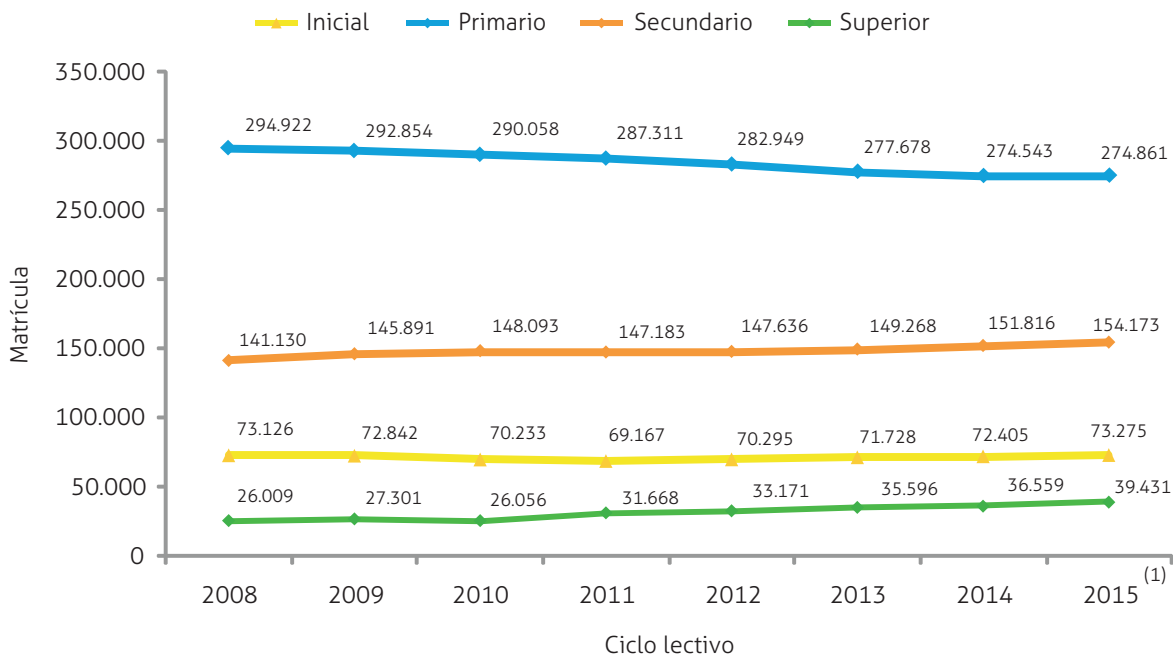
Fuente: Dirección General de Información y Evaluación Educativa SiGAEWeb. (1) Los datos correspondientes al ciclo lectivo 2015 son provisorios.

Gráfico N° 3: Matrícula de gestión estatal para educación artística, especial, adultos y otros servicios



Fuente: Dirección General de Información y Evaluación Educativa SiGAEWeb. (1) Los datos correspondientes al ciclo lectivo 2015 son provisorios.

Gráfico N° 4: Matrícula de gestión estatal para educación común por nivel



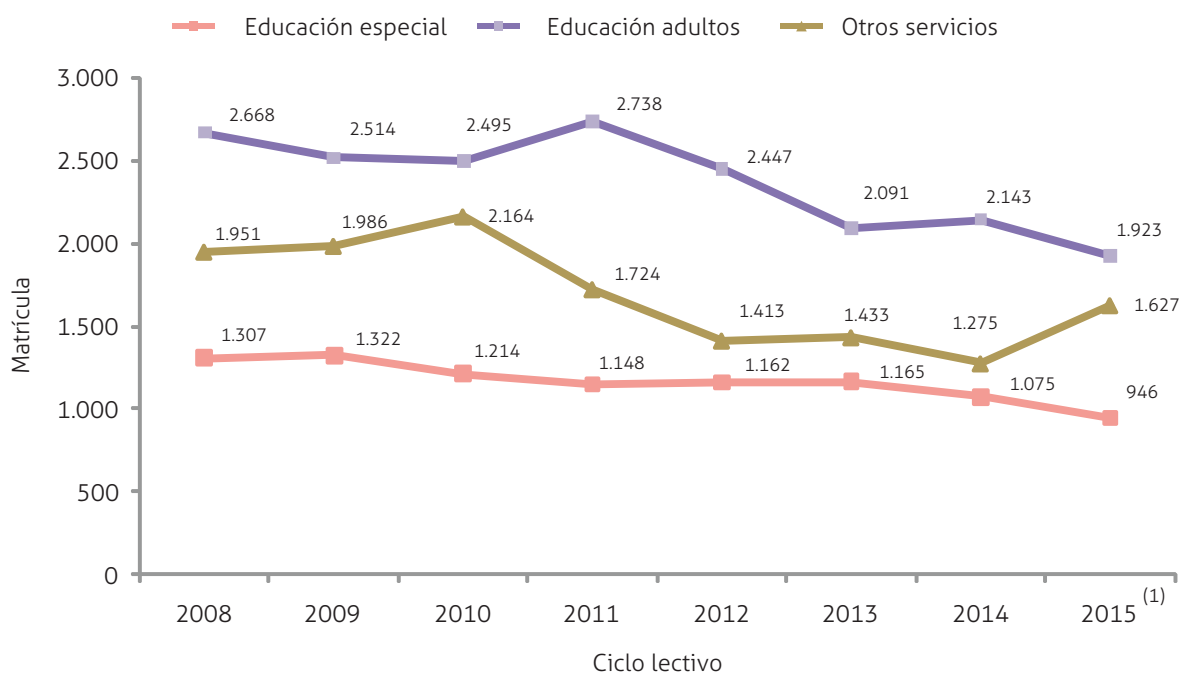
Fuente: Dirección General de Información y Evaluación Educativa SiGAEWeb. (1) Los datos correspondientes al ciclo lectivo 2015 son provisorios.

Tabla 3. Matrícula de gestión privada de la provincia de Santa Fe según tipo de educación y nivel por ciclo lectivo

Gestión privada	Ciclo lectivo							
	2008	2009	2010	2011	2012	2013	2014	2015 ⁽¹⁾
Nivel								
Educación común	233.018	233.025	230.930	228.875	227.222	226.908	229.186	231.212
Inicial	37.020	37.074	36.728	36.953	36.258	36.176	36.825	36.809
Primario	103.943	103.579	103.292	103.195	102.809	102.135	102.760	103.426
Secundario	69.026	68.815	67.317	69.408	69.354	70.075	70.798	72.004
Superior	23.029	23.557	23.593	19.319	18.801	18.522	18.803	18.973
Educación especial	1.307	1.322	1.214	1.148	1.162	1.165	1.075	946
Inicial	125	121	119	110	101	90	68	59
Primario	865	819	722	682	701	674	656	555
Post-Primario	317	382	373	356	360	401	351	332
Educación adultos	2.668	2.514	2.495	2.738	2.447	2.091	2.143	1.923
Primario	67	70	75	47	39	31	20	25
Secundario	2.601	2.444	2.420	2.691	2.408	2.060	2.123	1.898
Educación artística	358	-	-	-	-	-	-	-
Básico	358	-	-	-	-	-	-	-
Secundario	-	-	-	-	-	-	-	-
Superior	-	-	-	-	-	-	-	-
Otros servicios	1.951	1.986	2.164	1.724	1.413	1.433	1.275	1.627
Form. profesional	1.872	1.914	2.080	1.640	1.321	1.351	1.207	1.572
Est. temprana	79	72	84	84	92	82	68	55
Total provincial	239.302	238.847	236.803	234.485	232.244	231.597	233.679	235.708

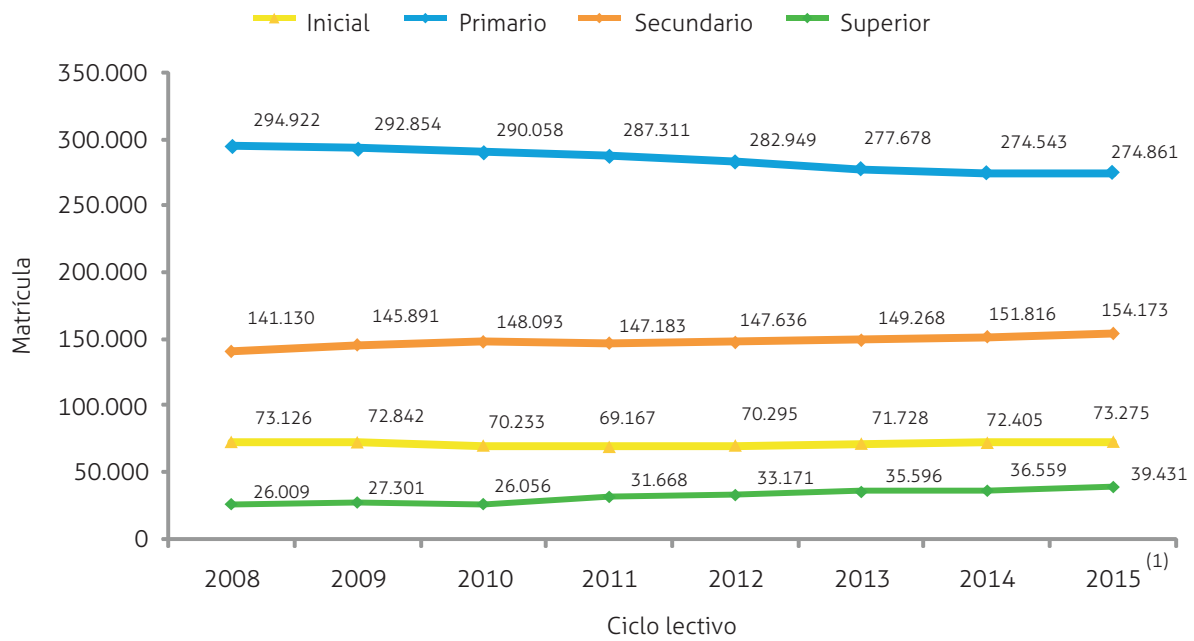
Fuente: Dirección General de Información y Evaluación Educativa SiGAEWeb. (1) Los datos correspondientes al ciclo lectivo 2015 son provisorios.

Gráfico N°5: Matrícula de gestión privada para educación artística, especial, adultos y otros servicios



Fuente: Dirección General de Información y Evaluación Educativa SiGAEWeb. (1) Los datos correspondientes al ciclo lectivo 2015 son provisorios.

Gráfico N° 6: Matrícula de gestión estatal para educación artística, especial, adultos y otros servicios



Fuente: Dirección General de Información y Evaluación Educativa SiGAWeb. (1) Los datos correspondientes al ciclo lectivo 2015 son provisorios.



Capítulo 2

Totales por región y zona educativa

Tabla 4.
Matrícula de la Región I según tipo de educación y nivel por ciclo lectivo

Región I	Ciclo lectivo								
	Nivel	2008	2009	2010	2011	2012	2013	2014	2015 ⁽¹⁾
Educación común		8.583	8.688	8.455	8.502	8.370	8.296	8.298	8.274
Inicial		1.300	1.318	1.380	1.124	1.178	1.282	1.239	1.157
Primario		5.143	5.100	4.961	4.919	4.683	4.453	4.363	4.147
Secundario		1.954	2.014	1.987	2.101	2.182	2.231	2.302	2.468
Superior		186	256	127	358	327	330	394	502
Educación especial		159	146	157	163	174	132	123	120
Inicial		48	41	50	51	43	29	7	10
Primario		61	61	59	66	80	70	76	75
Post-Primario		50	44	48	46	51	33	40	35
Educación adultos		491	611	641	517	535	501	529	568
Primario		320	339	330	241	244	217	191	194
Secundario		171	272	311	276	291	284	338	374
Educación artística		-	-	-	-	-	-	-	-
Básico		-	-	-	-	-	-	-	-
Secundario		-	-	-	-	-	-	-	-
Superior		-	-	-	-	-	-	-	-
Otros servicios		44	40	70	70	70	70	70	40
Form. profesional		44	40	70	70	70	70	70	40
Est. temprana		-	-	-	-	-	-	-	-
Total provincial		9.277	9.485	9.323	9.252	9.149	8.999	9.020	9.002

Fuente: Dirección General de Información y Evaluación Educativa SiGAEWeb. (1) Los datos correspondientes al ciclo lectivo 2015 son provisorios.

Tabla 5.
Matrícula de la Región II según tipo de educación y nivel por ciclo lectivo

Región II	Ciclo lectivo								
	Nivel	2008	2009	2010	2011	2012	2013	2014	2015 ⁽¹⁾
Educación común		55.218	56.482	56.411	56.862	55.852	54.968	54.851	54.812
Inicial		7.268	7.121	6.720	6.872	7.074	7.156	7.204	7.356
Primario		32.394	33.078	32.671	32.079	30.816	29.494	28.482	27.636
Secundario		13.589	14.183	14.711	15.170	15.268	15.591	16.177	16.600
Superior		1.967	2.100	2.309	2.741	2.694	2.727	2.988	3.220
Educación especial		764	739	762	814	768	610	543	493
Inicial		83	77	69	71	64	46	55	36
Primario		490	455	465	527	482	355	314	258
Post-Primario		191	207	228	216	222	209	174	199
Educación adultos		5.147	4.679	5.679	4.710	4.349	4.184	4.662	4.582
Primario		3.133	2.857	2.792	2.280	1.938	1.835	2.078	1.977
Secundario		2.014	1.822	2.887	2.430	2.411	2.349	2.584	2.605
Educación artística		155	271	229	172	151	92	173	-
Básico		-	-	-	-	-	-	-	-
Secundario		-	-	-	-	-	-	-	-
Superior		155	271	229	172	151	92	173	-
Otros servicios		2.355	2.047	2.214	1.879	1.619	1.457	1.614	1.971
Form. profesional		2.296	1.962	2.124	1.810	1.546	1.368	1.533	1.886
Est. temprana		59	85	90	69	73	89	81	85
Total provincial		63.639	64.218	65.295	64.437	62.739	61.311	61.843	61.858

Fuente: Dirección General de Información y Evaluación Educativa SiGAEWeb. (1) Los datos correspondientes al ciclo lectivo 2015 son provisorios.

Tabla 6.
Matrícula de la Región III según tipo de educación y nivel por ciclo lectivo

Región III	Ciclo lectivo								
	Nivel	2008	2009	2010	2011	2012	2013	2014	2015 ⁽¹⁾
Educación común		41.757	41.506	42.091	43.389	43.303	43.675	43.628	44.454
Inicial		6.278	6.320	6.300	6.477	6.030	6.154	6.227	6.702
Primario		23.709	23.951	23.622	24.262	23.860	24.058	23.283	23.362
Secundario		10.221	9.909	10.997	11.300	11.327	11.437	11.811	11.979
Superior		1.549	1.326	1.172	1.350	2.086	2.026	2.307	2.411
Educación especial		597	583	544	645	649	484	473	436
Inicial		37	33	37	31	31	24	27	19
Primario		425	386	343	435	427	304	275	255
Post-Primario		135	164	164	179	191	156	171	162
Educación adultos		1.334	1.150	1.352	1.343	1.294	1.337	1.487	1.422
Primario		460	396	452	395	314	290	333	317
Secundario		874	754	900	948	980	1.047	1.154	1.105
Educación artística		-	-	-	-	-	-	-	-
Básico		-	-	-	-	-	-	-	-
Secundario		-	-	-	-	-	-	-	-
Superior		-	-	-	-	-	-	-	-
Otros servicios		1.441	754	1.492	959	1.230	1.144	1.285	1.257
Form. profesional		1.426	734	1.468	938	1.205	1.118	1.264	1.235
Est. temprana		15	20	24	21	25	26	21	22
Total provincial		45.129	43.993	45.479	46.336	46.476	46.640	46.873	47.569

Fuente: Dirección General de Información y Evaluación Educativa SiGAWeb. (1) Los datos correspondientes al ciclo lectivo 2015 son provisorios.

Tabla 7.
Matrícula de la Región IV según tipo de educación y nivel por ciclo lectivo

Región IV	Ciclo lectivo								
	Nivel	2008	2009	2010	2011	2012	2013	2014	2015 ⁽¹⁾
Educación común		124.727	127.570	127.151	124.961	125.815	126.150	125.611	126.774
Inicial		17.343	16.908	16.155	15.203	15.419	15.866	16.271	16.345
Primario		67.682	67.816	67.247	66.150	64.828	62.649	61.463	60.938
Secundario		33.051	35.113	36.538	36.864	37.098	37.652	38.218	38.773
Superior		6.651	7.733	7.211	6.744	8.470	9.983	9.659	10.718
Educación especial		1.827	1.700	1.733	1.688	1.573	1.294	1.211	1.264
Inicial		98	93	105	55	42	33	38	30
Primario		1.228	1.040	1.071	1.084	1.033	747	698	611
Post-Primario		501	567	557	549	498	514	475	623
Educación adultos		9.418	9.897	10.397	10.523	10.063	9.649	9.653	10.010
Primario		4.234	4.369	4.187	4.587	4.298	3.822	3.490	3.514
Secundario		5.184	5.528	6.210	5.936	5.765	5.827	6.163	6.496
Educación artística		1.582	1.710	1.757	1.408	1.726	2.228	2.012	2.128
Básico		971	1.010	1.091	566	918	1.175	1.034	1.063
Secundario		136	132	135	142	147	199	184	235
Superior		475	568	531	700	661	854	794	830
Otros servicios		6.002	5.954	5.960	4.348	4.948	4.669	5.181	4.955
Form. profesional		5.844	5.786	5.810	4.200	4.810	4.529	5.047	4.818
Est. temprana		158	168	150	148	138	140	134	137
Total provincial		143.556	146.831	146.998	142.928	144.125	143.990	143.668	145.131

Fuente: Dirección General de Información y Evaluación Educativa SiGAWeb. (1) Los datos correspondientes al ciclo lectivo 2015 son provisorios.

Tabla 8.
Matrícula de la Región V según tipo de educación y nivel por ciclo lectivo

Región V	Ciclo lectivo							
Nivel	2008	2009	2010	2011	2012	2013	2014	2015 ⁽¹⁾
Educación común	40.669	40.223	40.133	39.888	39.888	39.598	39.765	40.478
Inicial	7.170	7.028	6.745	6.776	6.776	6.776	6.681	6.640
Primario	20.492	20.335	20.244	20.119	20.119	19.798	19.956	20.166
Secundario	11.053	11.100	11.483	10.723	10.723	10.877	10.974	11.082
Superior	1.954	1.760	1.661	2.270	2.270	2.147	2.154	2.590
Educación especial	465	437	451	473	473	482	436	388
Inicial	25	33	29	35	35	31	13	1
Primario	337	320	349	305	305	300	249	216
Post-Primario	103	84	73	133	133	151	174	171
Educación adultos	2.621	2.196	2.644	2.170	2.170	2.224	2.363	2.330
Primario	926	830	892	701	701	671	706	733
Secundario	1.695	1.366	1.752	1.469	1.469	1.553	1.657	1.597
Educación artística	-	-	-	-	-	-	-	-
Básico	-	-	-	-	-	-	-	-
Secundario	-	-	-	-	-	-	-	-
Superior	-	-	-	-	-	-	-	-
Otros servicios	2.309	2.385	2.649	2.084	2.084	2.192	2.147	1.953
Form. profesional	2.232	2.310	2.579	2.022	2.022	2.138	2.083	1.885
Est. temprana	77	75	70	62	62	54	64	68
Total provincial	46.064	45.241	45.877	44.615	44.615	44.496	44.711	45.149

Fuente: Dirección General de Información y Evaluación Educativa SiGAWeb. (1) Los datos correspondientes al ciclo lectivo 2015 son provisorios.

Tabla 9.
Matrícula de la Región VI según tipo de educación y nivel por ciclo lectivo

Región VI	Ciclo lectivo							
Nivel	2008	2009	2010	2011	2012	2013	2014	2015 ⁽¹⁾
Educación común	199.785	199.513	196.654	197.459	197.459	198.527	200.530	123.673
Inicial	22.699	23.189	22.768	23.589	23.589	24.191	24.401	25.081
Primario	109.607	106.864	106.286	104.399	104.399	103.719	103.828	25.081
Secundario	55.441	57.406	55.868	54.468	54.468	54.784	55.473	56.098
Superior	12.038	12.054	11.732	15.003	15.003	15.833	16.828	17.413
Educación especial	1.368	1.380	1.303	1.464	1.464	1.423	1.356	1.447
Inicial	111	93	61	30	30	37	36	23
Primario	878	839	811	932	932	834	813	857
Post-Primario	379	448	431	502	502	552	507	567
Educación adultos	17.310	16.820	17.032	16.516	16.208	14.921	15.855	15.755
Primario	8.759	8.218	8.295	7.456	7.251	6.297	6.386	6.136
Secundario	8.551	8.602	8.737	9.060	8.957	8.624	9.469	9.619
Educación artística	3.363	3.268	3.248	2.905	2.905	3.393	3.243	3.178
Básico	1.508	1.324	1.262	877	877	1.160	958	830
Secundario	216	227	235	292	292	367	354	393
Superior	1.639	1.717	1.751	1.736	1.736	1.866	1.931	1.955
Otros servicios	5.872	5.429	5.528	3.774	3.774	3.842	5.302	5.195
Form. profesional	5.765	5.264	5.347	3.609	3.609	3.660	5.100	4.988
Est. temprana	107	165	181	165	165	182	202	207
Total provincial	227.698	226.410	223.765	222.118	221.810	222.106	226.286	149.248

Fuente: Dirección General de Información y Evaluación Educativa SiGAWeb. (1) Los datos correspondientes al ciclo lectivo 2015 son provisorios.

Tabla 10.
Matrícula de la Región VII según tipo de educación y nivel por ciclo lectivo

Región VII	Ciclo lectivo								
	Nivel	2008	2009	2010	2011	2012	2013	2014	2015 ⁽¹⁾
Educación común		34.270	34.515	34.056	33.375	33.508	33.400	33.365	33.533
Inicial		5.598	5.553	5.235	5.142	5.134	5.092	5.281	5.331
Primario		18.991	18.727	18.298	17.852	17.759	17.485	17.198	17.224
Secundario		8.821	9.119	9.312	9.351	9.237	9.183	9.259	9.375
Superior		860	1.116	1.211	1.030	1.378	1.640	1.627	1.603
Educación especial		481	506	460	482	464	463	459	501
Inicial		45	50	39	38	30	16	20	19
Primario		207	223	249	284	270	280	267	285
Post-Primario		229	233	172	160	164	167	172	197
Educación adultos		1.972	2.037	2.342	2.197	2.193	2.100	2.124	2.276
Primario		758	782	883	844	840	777	768	779
Secundario		1.214	1.255	1.459	1.353	1.353	1.323	1.356	1.497
Educación artística		-	-	-	-	-	-	58	105
Básico		-	-	-	-	-	-	-	-
Secundario		-	-	-	-	-	-	29	48
Superior		-	-	-	-	-	-	29	57
Otros servicios		476	537	450	534	539	645	907	919
Form. profesional		444	484	393	465	465	566	831	837
Est. temprana		32	53	57	69	74	79	76	82
Total provincial		37.199	37.595	37.308	36.588	36.704	36.608	36.913	37.334

Fuente: Dirección General de Información y Evaluación Educativa SiGAWeb. (1) Los datos correspondientes al ciclo lectivo 2015 son provisorios.

Tabla 11.
Matrícula de la Región VIII según tipo de educación y nivel por ciclo lectivo

Región VIII	Ciclo lectivo								
	Nivel	2008	2009	2010	2011	2012	2013	2014	2015 ⁽¹⁾
Educación común		14.534	14.474	14.301	14.143	14.474	14.463	14.298	14.251
Inicial		2.751	2.654	2.552	2.203	2.548	2.619	2.617	2.255
Primario		8.448	8.529	8.519	8.515	8.411	8.318	8.246	8.300
Secundario		2.990	2.950	2.954	3.098	3.150	3.167	3.183	3.306
Superior		345	341	276	327	365	359	252	390
Educación especial		242	244	262	245	233	216	190	206
Inicial		24	29	20	19	17	14	16	9
Primario		170	169	194	179	172	142	132	152
Post-Primario		48	46	48	47	44	60	42	45
Educación adultos		718	797	806	791	735	803	844	946
Primario		231	236	233	184	182	173	181	225
Secundario		487	561	573	607	553	630	663	721
Educación artística		-	-	-	-	-	-	-	-
Básico		-	-	-	-	-	-	-	-
Secundario		-	-	-	-	-	-	-	-
Superior		-	-	-	-	-	-	-	-
Otros servicios		470	776	1.022	342	436	520	501	560
Form. profesional		460	768	1.017	318	411	496	484	531
Est. temprana		10	8	5	24	25	24	17	29
Total provincial		15.964	16.291	16.391	15.521	15.878	16.002	15.833	15.963

Fuente: Dirección General de Información y Evaluación Educativa SiGAWeb. (1) Los datos correspondientes al ciclo lectivo 2015 son provisorios.

Tabla 12.
Matrícula de la Región IX según tipo de educación y nivel por ciclo lectivo

Región IX	Ciclo lectivo								
	Nivel	2008	2009	2010	2011	2012	2013	2014	2015 ⁽¹⁾
Educación común		15.644	15.917	15.188	15.545	15.382	15.193	14.977	15.129
Inicial		2.719	2.751	2.378	2.566	2.547	2.592	2.484	2.408
Primario		8.456	8.454	8.210	8.173	8.074	7.704	7.724	7.645
Secundario		4.010	4.097	4.243	4.209	4.183	4.346	4.419	4.492
Superior		459	615	357	597	578	551	350	584
Educación especial		166	187	184	210	228	171	157	156
Inicial		6	11	16	18	12	8	4	8
Primario		140	150	141	161	174	127	118	99
Post-Primario		20	26	27	31	42	36	35	49
Educación adultos		588	482	572	629	613	567	583	576
Primario		268	139	185	181	163	152	151	131
Secundario		320	343	387	448	450	415	432	445
Educación artística		-	-	-	-	-	-	-	-
Básico		-	-	-	-	-	-	-	-
Secundario		-	-	-	-	-	-	-	-
Superior		-	-	-	-	-	-	-	-
Otros servicios		767	971	1.038	894	848	832	707	655
Form. profesional		767	971	1.038	894	848	832	707	655
Est. temprana		-	-	-	-	-	-	-	-
Total provincial		17.165	17.557	16.982	17.278	17.071	16.763	16.424	16.516

Fuente: Dirección General de Información y Evaluación Educativa SiGAWeb. (1) Los datos correspondientes al ciclo lectivo 2015 son provisorios.

Tabla 13.
Matrícula de zona norte según tipo de educación y nivel por ciclo lectivo

Zona norte	Ciclo lectivo								
	Nivel	2008	2009	2010	2011	2012	2013	2014	2015 ⁽¹⁾
Educación común		89.606	90.226	89.166	88.381	87.992	87.568	87.779	88.918
Inicial		15.225	15.199	14.939	14.576	14.517	14.382	14.766	14.781
Primario		38.905	38.744	38.539	38.368	37.901	37.597	37.408	37.693
Secundario		27.387	27.629	27.279	27.908	28.261	28.277	28.454	29.133
Superior		8.089	8.654	8.409	7.529	7.313	7.312	7.151	7.311
Educación especial		423	437	436	379	438	405	387	382
Inicial		51	54	68	68	63	57	48	54
Primario		274	280	257	208	259	225	220	191
Post-Primario		98	103	111	103	116	123	119	137
Educación adultos		140	201	248	304	396	491	426	288
Primario		67	70	75	47	39	31	20	25
Secundario		73	131	173	257	357	460	406	263
Educación artística		-	-	-	-	-	-	-	-
Básico		-	-	-	-	-	-	-	-
Secundario		-	-	-	-	-	-	-	-
Superior		-	-	-	-	-	-	-	-
Otros servicios		1.101	1.190	1.181	960	720	961	954	1.013
Form. profesional		1.057	1.145	1.130	909	668	913	899	970
Est. temprana		44	45	51	51	52	48	55	43
Total provincial		91.270	92.054	91.031	90.024	89.546	89.425	89.546	90.601

Fuente: Dirección General de Información y Evaluación Educativa SiGAWeb. (1) Los datos correspondientes al ciclo lectivo 2015 son provisorios.

Tabla 14.
Matrícula de zona sur según tipo de educación y nivel por ciclo lectivo

Zona sur	Ciclo lectivo								
	Nivel	2008	2009	2010	2011	2012	2013	2014	2015 ⁽¹⁾
Educación común		143.412	142.799	141.764	140.494	139.230	139.340	141.407	142.294
Inicial		21.795	21.875	21.789	22.377	21.741	21.794	22.059	22.028
Primario		65.038	64.835	64.753	64.827	64.908	64.538	65.352	65.733
Secundario		41.639	41.186	40.038	41.500	41.093	41.798	42.344	42.871
Superior		14.940	14.903	15.184	11.790	11.488	11.210	11.652	11.662
Educación especial		884	885	778	769	724	760	688	564
Inicial		74	67	51	42	38	33	20	5
Primario		591	539	465	474	442	449	436	364
Post-Primario		219	279	262	253	244	278	232	195
Educación adultos		2.528	2.313	2.247	2.434	2.051	1.600	1.717	1.635
Primario		-	-	-	-	-	-	-	-
Secundario		2.528	2.313	2.247	2.434	2.051	1.600	1.717	1.635
Educación artística		358	-	-	-	-	-	-	-
Básico		358	-	-	-	-	-	-	-
Secundario		-	-	-	-	-	-	-	-
Superior		-	-	-	-	-	-	-	-
Otros servicios		850	796	983	764	693	472	321	641
Form. profesional		815	769	950	731	653	438	308	629
Est. temprana		35	27	33	33	40	34	13	12
Total provincial		148.032	146.793	145.772	144.461	142.698	142.172	144.133	145.134

Fuente: Dirección General de Información y Evaluación Educativa SiGAEWeb. (1) Los datos correspondientes al ciclo lectivo 2015 son provisorios.



Capítulo 3

Totales por región provincial

Tabla 15.
Matrícula de la Región 1 - Nodo Reconquista según tipo de educación y nivel por ciclo lectivo

Región 1 - Nodo Reconquista	Ciclo lectivo								
	Nivel	2008	2009	2010	2011	2012	2013	2014	2015 ⁽¹⁾
Educación común		70.372	71.279	70.753	70.703	70.499	69.481	69.304	69.315
Inicial		9.087	8.940	8.533	8.257	8.582	8.622	8.745	8.905
Primario		39.046	39.256	38.677	38.148	36.841	35.412	34.346	33.451
Secundario		18.720	19.270	19.584	20.321	20.565	20.928	21.471	22.009
Superior		3.519	3.813	3.959	3.977	4.511	4.519	4.742	4.950
Educación especial		866	850	878	885	872	712	643	585
Inicial		94	85	77	82	73	53	61	43
Primario		552	523	530	545	542	412	366	293
Post-Primario		220	242	271	258	257	247	216	249
Educación adultos		5.170	4.732	5.746	4.759	4.404	4.246	4.735	4.655
Primario		3.100	2.857	2.792	2.280	1.938	1.835	2.078	1.977
Secundario		2.070	1.875	2.954	2.479	2.466	2.411	2.657	2.678
Educación artística		155	271	229	172	151	92	173	222
Básico		-	-	-	-	-	-	-	-
Secundario		-	-	-	-	-	-	-	-
Superior		155	271	229	172	151	92	173	222
Otros servicios		2.372	2.072	2.234	1.898	1.637	1.478	1.641	1.992
Form. profesional		2.296	1.962	2.124	1.810	1.546	1.368	1.533	1.886
Est. temprana		76	110	110	88	91	110	108	106
Total provincial		78.935	79.204	79.840	78.417	77.563	76.009	76.496	76.769

Fuente: Dirección General de Información y Evaluación Educativa SiGAWeb. (1) Los datos correspondientes al ciclo lectivo 2015 son provisorios.

Tabla 16.
Matrícula de gestión estatal de la Región 1 -Nodo Reconquista según tipo de educación y nivel por ciclo lectivo

Región 1 - Nodo Reconquista	Ciclo lectivo								
	Nivel	2008	2009	2010	2011	2012	2013	2014	2015 ⁽¹⁾
Educación común		55.305	56.549	56.478	56.544	55.527	54.586	54.468	54.471
Inicial		7.287	7.139	6.738	6.507	6.700	6.781	6.821	6.984
Primario		32.453	33.127	32.720	32.126	30.865	29.537	28.518	27.667
Secundario		13.598	14.183	14.711	15.170	15.268	15.541	16.141	16.600
Superior		1.967	2.100	2.309	2.741	2.694	2.727	2.988	3.220
Educación especial		764	739	762	814	768	610	543	493
Inicial		83	77	69	71	64	46	55	36
Primario		490	455	465	527	482	355	314	258
Post-Primario		191	207	228	216	222	209	174	199
Educación adultos		5.114	4.679	5.679	4.710	4.349	4.184	4.662	4.582
Primario		3.100	2.857	2.792	2.280	1.938	1.835	2.078	1.977
Secundario		2.014	1.822	2.887	2.430	2.411	2.349	2.584	2.605
Educación artística		155	271	229	33	151	92	173	222
Básico		-	-	-	-	-	-	-	-
Secundario		-	-	-	-	-	-	-	-
Superior		155	271	229	33	151	92	173	222
Otros servicios		2.355	2.047	2.214	1.879	1.619	1.457	1.614	1.971
Form. profesional		2.296	1.962	2.124	1.810	1.546	1.368	1.533	1.886
Est. temprana		59	85	90	69	73	89	81	85
Total provincial		63.693	64.285	65.362	63.980	62.414	60.929	61.460	61.739

Fuente: Dirección General de Información y Evaluación Educativa SiGAWeb. (1) Los datos correspondientes al ciclo lectivo 2015 son provisorios.

Tabla 17.
Matrícula de gestión privada de la Región 1 -Nodo Reconquista según tipo de educación y nivel por ciclo lectivo

Región 1 - Nodo Reconquista	Ciclo lectivo								
	Nivel	2008	2009	2010	2011	2012	2013	2014	2015 ⁽¹⁾
Educación común		15.067	14.730	14.275	14.972	14.972	14.895	14.836	14.844
Inicial		1.800	1.801	1.795	1.882	1.882	1.841	1.924	1.921
Primario		6.593	6.129	5.957	5.976	5.976	5.875	5.828	5.784
Secundario		5.122	5.087	4.873	5.297	5.297	5.387	5.330	5.409
Superior		1.552	1.713	1.650	1.817	1.817	1.792	1.754	1.730
Educación especial		102	111	116	104	104	102	100	92
Inicial		11	8	8	9	9	7	6	7
Primario		62	68	65	60	60	57	52	35
Post-Primario		29	35	43	35	35	38	42	50
Educación adultos		56	53	67	55	55	62	73	73
Primario		-	-	-	-	-	-	-	-
Secundario		56	53	67	55	55	62	73	73
Educación artística		-	-	-	-	-	-	-	-
Básico		-	-	-	-	-	-	-	-
Secundario		-	-	-	-	-	-	-	-
Superior		-	-	-	-	-	-	-	-
Otros servicios		17	25	20	18	18	21	27	21
Form. profesional		-	-	-	-	-	-	-	-
Est. temprana		17	25	20	18	18	21	27	21
Total provincial		15.242	14.919	14.478	15.149	15.149	15.080	15.036	15.030

Fuente: Dirección General de Información y Evaluación Educativa SiGAWeb. (1) Los datos correspondientes al ciclo lectivo 2015 son provisorios.

Tabla 18.
Matrícula de la Región 2 -Nodo Rafaela según tipo de educación y nivel por ciclo lectivo

Región 2 - Nodo Rafaela	Ciclo lectivo								
	Nivel	2008	2009	2010	2011	2012	2013	2014	2015 ⁽¹⁾
Educación común		76.876	76.301	75.324	77.207	77.097	76.993	76.934	77.961
Inicial		12.319	12.290	11.871	11.676	11.619	12.046	11.894	11.878
Primario		40.995	41.112	40.334	40.914	40.045	39.192	38.887	38.816
Secundario		20.492	19.991	20.889	21.641	21.772	22.178	22.416	22.994
Superior		3.070	2.908	2.230	2.976	3.661	3.577	3.737	4.273
Educación especial		1.003	1.001	944	1.064	1.065	871	796	1.473
Inicial		87	91	107	106	87	65	41	514
Primario		723	691	624	725	716	568	528	728
Post-Primario		193	219	213	233	262	238	227	231
Educación adultos		2.560	2.606	2.844	2.806	2.607	2.616	2.726	2.587
Primario		1.139	972	1.071	877	776	725	716	514
Secundario		1.421	1.634	1.773	1.929	1.831	1.891	2.010	2.073
Educación artística		-	-	-	-	-	-	-	-
Básico		-	-	-	-	-	-	-	-
Secundario		-	-	-	-	-	-	-	-
Superior		-	-	-	-	-	-	-	-
Otros servicios		2.238	2.098	3.062	1.936	2.030	2.119	2.091	1.990
Form. profesional		2.199	2.063	3.018	1.879	1.963	2.062	2.041	1.933
Est. temprana		39	35	44	57	67	57	50	57
Total provincial		82.677	82.006	82.174	83.013	82.799	82.599	82.547	84.011

Fuente: Dirección General de Información y Evaluación Educativa SiGAWeb. (1) Los datos correspondientes al ciclo lectivo 2015 son provisorios.

Tabla 19.
Matrícula de gestión estatal de la Región 2 - Nodo Rafaela según tipo de educación y nivel por ciclo lectivo

Región 2 - Nodo Rafaela	Ciclo lectivo								
	Nivel	2008	2009	2010	2011	2012	2013	2014	2015 ⁽¹⁾
Educación común		63.644	63.301	62.805	64.348	64.191	64.062	64.082	64.821
Inicial		9.835	9.844	9.443	9.315	9.287	9.638	9.585	9.548
Primario		36.070	36.199	35.484	36.044	35.081	34.314	33.961	33.818
Secundario		15.448	15.042	16.259	16.703	16.842	17.211	17.553	17.963
Superior		2.291	2.216	1.619	2.286	2.981	2.899	2.983	3.492
Educación especial		912	903	861	977	974	792	724	723
Inicial		82	82	90	91	75	53	30	29
Primario		641	609	565	664	653	515	477	471
Post-Primario		189	212	206	222	246	224	217	223
Educación adultos		2.560	2.606	2.844	2.776	2.584	2.586	2.701	2.780
Primario		1.139	972	1.071	877	776	725	716	728
Secundario		1.421	1.634	1.773	1.899	1.808	1.861	1.985	2.052
Educación artística		-	-	-	-	-	-	-	-
Básico		-	-	-	-	-	-	-	-
Secundario		-	-	-	-	-	-	-	-
Superior		-	-	-	-	-	-	-	-
Otros servicios		2.119	1.973	2.914	1.826	1.913	2.006	1.968	1.877
Form. profesional		2.104	1.958	2.899	1.798	1.877	1.974	1.941	1.838
Est. temprana		15	15	15	28	36	32	27	39
Total provincial		69.235	68.783	69.424	69.927	69.662	69.446	69.475	70.201

Fuente: Dirección General de Información y Evaluación Educativa SiGAWeb. (1) Los datos correspondientes al ciclo lectivo 2015 son provisorios.

Tabla 20.
Matrícula de gestión privada de la Región 2 - Nodo Rafaela según tipo de educación y nivel por ciclo lectivo

Región 2 - Nodo Rafaela	Ciclo lectivo								
	Nivel	2008	2009	2010	2011	2012	2013	2014	2015 ⁽¹⁾
Educación común		13.232	13.000	12.519	12.859	12.906	12.931	12.852	13.140
Inicial		2.484	2.446	2.428	2.361	2.332	2.408	2.309	2.330
Primario		4.925	4.913	4.850	4.870	4.964	4.878	4.926	4.998
Secundario		5.044	4.949	4.630	4.938	4.930	4.967	4.863	5.031
Superior		779	692	611	690	680	678	754	781
Educación especial		91	98	83	87	91	79	72	59
Inicial		5	9	17	15	12	12	11	8
Primario		82	82	59	61	63	53	51	43
Post-Primario		4	7	7	11	16	14	10	8
Educación adultos		-	-	-	30	23	30	25	21
Primario		-	-	-	-	-	-	-	-
Secundario		-	-	-	30	23	30	25	21
Educación artística		-	-	-	-	-	-	-	-
Básico		-	-	-	-	-	-	-	-
Secundario		-	-	-	-	-	-	-	-
Superior		-	-	-	-	-	-	-	-
Otros servicios		119	125	148	110	117	113	123	113
Form. profesional		95	105	119	81	86	88	100	95
Est. temprana		24	20	29	29	31	25	23	18
Total provincial		13.442	13.223	12.750	13.086	13.137	13.153	13.072	13.333

Fuente: Dirección General de Información y Evaluación Educativa SiGAWeb. (1) Los datos correspondientes al ciclo lectivo 2015 son provisorios.

Tabla 21.
Matrícula de la Región 3 - Nodo Santa Fe según tipo de educación y nivel por ciclo lectivo

Región 3 - Nodo Santa Fe	Ciclo lectivo								
	Nivel	2008	2009	2010	2011	2012	2013	2014	2015 ⁽¹⁾
Educación común		195.609	199.844	199.373	196.684	196.378	196.624	196.079	198.124
Inicial		30.060	29.692	28.720	27.832	27.907	28.108	28.875	28.983
Primario		100.868	101.419	100.851	99.500	97.797	95.832	93.921	93.590
Secundario		52.138	54.729	56.383	56.832	57.234	57.677	58.791	59.812
Superior		12.543	14.004	13.419	12.520	13.440	15.007	14.492	15.739
Educación especial		2.224	2.092	2.164	2.099	2.029	1.655	1.576	1.619
Inicial		156	150	170	117	104	92	90	85
Primario		1.458	1.267	1.314	1.326	1.298	940	891	787
Post-Primario		610	675	680	656	627	623	595	747
Educación adultos		9.901	10.213	10.849	10.987	10.721	10.367	10.377	10.583
Primario		4.389	4.490	4.323	4.697	4.398	3.908	3.583	3.604
Secundario		5.512	5.723	6.526	6.290	6.323	6.459	6.794	6.979
Educación artística		1.582	1.710	1.757	1.408	1.726	2.228	2.012	2.128
Básico		971	1.010	1.091	566	918	1.175	1.034	1.063
Secundario		136	132	135	142	147	199	184	235
Superior		475	568	531	700	661	854	794	830
Otros servicios		7.398	7.353	7.500	5.547	6.033	5.895	6.387	6.258
Form. profesional		7.229	7.174	7.336	5.385	5.882	5.741	6.239	6.109
Est. temprana		169	179	164	162	151	154	148	149
Total provincial		216.714	221.212	221.643	216.725	216.887	216.769	216.431	218.712

Fuente: Dirección General de Información y Evaluación Educativa SiGAWeb. (1) Los datos correspondientes al ciclo lectivo 2015 son provisorios.

Tabla 22.
Matrícula de gestión estatal de la Región 3 - Nodo Santa Fe según tipo de educación y nivel por ciclo lectivo

Región 3 - Nodo Santa Fe	Ciclo lectivo								
	Nivel	2008	2009	2010	2011	2012	2013	2014	2015 ⁽¹⁾
Educación común		135.307	138.476	138.069	136.273	137.239	137.834	136.900	138.125
Inicial		19.276	18.877	18.143	17.505	17.725	18.104	18.477	18.575
Primario		73.772	74.003	73.393	72.295	71.098	69.249	67.511	66.928
Secundario		35.474	37.722	39.193	39.532	39.744	40.302	41.049	41.683
Superior		6.785	7.874	7.340	6.941	8.672	10.179	9.863	10.939
Educación especial		1.994	1.864	1.927	1.878	1.786	1.431	1.361	1.388
Inicial		121	113	127	75	62	54	59	46
Primario		1.328	1.137	1.181	1.197	1.162	825	774	674
Post-Primario		545	614	619	606	562	552	528	668
Educación adultos		9.817	10.065	10.668	10.762	10.403	9.968	10.049	10.389
Primario		4.322	4.420	4.248	4.650	4.359	3.877	3.563	3.579
Secundario		5.495	5.645	6.420	6.112	6.044	6.091	6.486	6.810
Educación artística		1.582	1.710	1.757	1.408	1.726	2.228	2.012	2.128
Básico		971	1.010	1.091	566	918	1.175	1.034	1.063
Secundario		136	132	135	142	147	199	184	235
Superior		475	568	531	700	661	854	794	830
Otros servicios		6.470	6.353	6.504	4.724	5.456	5.076	5.597	5.417
Form. profesional		6.304	6.174	6.342	4.565	5.308	4.924	5.454	5.272
Est. temprana		166	179	162	159	148	152	143	145
Total provincial		155.170	158.468	158.925	155.045	156.610	156.537	155.919	157.447

Fuente: Dirección General de Información y Evaluación Educativa SiGAWeb. (1) Los datos correspondientes al ciclo lectivo 2015 son provisorios.

Tabla 23.
Matrícula de gestión privada de la Región 3 -Nodo Santa Fe según tipo de educación y nivel por ciclo lectivo

Región 3 - Nodo Santa Fe	Ciclo lectivo								
	Nivel	2008	2009	2010	2011	2012	2013	2014	2015 ⁽¹⁾
Educación común		60.302	61.368	61.304	60.411	59.139	58.790	59.179	59.999
Inicial		10.784	10.815	10.577	10.327	10.182	10.004	10.398	10.408
Primario		27.096	27.416	27.458	27.205	26.699	26.583	26.410	26.662
Secundario		16.664	17.007	17.190	17.300	17.490	17.375	17.742	18.129
Superior		5.758	6.130	6.079	5.579	4.768	4.828	4.629	4.800
Educación especial		230	228	237	221	243	224	215	231
Inicial		35	37	43	42	42	38	31	39
Primario		130	130	133	129	136	115	117	113
Post-Primario		65	61	61	50	65	71	67	79
Educación adultos		84	148	181	225	318	399	328	194
Primario		67	70	75	47	39	31	20	25
Secundario		17	78	106	178	279	368	308	169
Educación artística		-	-	-	-	-	-	-	-
Básico		-	-	-	-	-	-	-	-
Secundario		-	-	-	-	-	-	-	-
Superior		-	-	-	-	-	-	-	-
Otros servicios		928	1.000	996	823	577	819	790	841
Form. profesional		925	1.000	994	820	574	817	785	837
Est. temprana		3	-	2	3	3	2	5	4
Total provincial		61.544	62.744	62.718	61.680	60.277	60.232	60.512	61.265

Fuente: Dirección General de Información y Evaluación Educativa SiGAWeb. (1) Los datos correspondientes al ciclo lectivo 2015 son provisorios.

Tabla 24.
Matrícula de la Región 4 -Nodo Rosario según tipo de educación y nivel por ciclo lectivo

Región 4 - Nodo Rosario	Ciclo lectivo								
	Nivel	2008	2009	2010	2011	2012	2013	2014	2015 ⁽¹⁾
Educación común		377.386	376.061	372.329	373.288	370.951	371.939	375.199	380.494
Inicial		50.646	51.004	50.257	50.867	51.076	51.850	52.134	52.654
Primario		193.188	189.925	189.297	188.296	187.713	186.241	187.223	189.635
Secundario		105.619	107.310	105.166	104.331	104.046	105.073	106.275	107.526
Superior		27.933	27.822	27.609	29.794	28.116	28.775	29.567	30.679
Educación especial		2.684	2.669	2.524	2.537	2.653	2.636	2.457	2.404
Inicial		211	194	145	88	93	94	64	27
Primario		1.760	1.656	1.611	1.618	1.680	1.565	1.480	1.437
Post-Primario		713	819	768	831	880	977	913	940
Educación adultos		22.455	21.435	22.007	21.308	20.535	18.920	20.170	19.954
Primario		9.733	9.085	9.202	8.176	7.963	6.973	7.117	6.918
Secundario		12.722	12.350	12.805	13.132	12.572	11.947	13.053	13.036
Educación artística		3.721	3.268	3.248	3.036	2.905	3.393	3.243	3.178
Básico		1.866	1.324	1.262	1.050	877	1.160	958	830
Secundario		216	227	235	246	292	367	354	393
Superior		1.639	1.717	1.751	1.740	1.736	1.866	1.931	1.955
Otros servicios		8.867	8.625	9.170	7.160	6.529	6.562	7.862	7.879
Form. profesional		8.656	8.365	8.895	6.890	6.270	6.303	7.586	7.591
Est. temprana		211	260	275	270	259	259	276	288
Total provincial		415.113	412.058	409.278	407.329	403.573	403.450	408.931	413.909

Fuente: Dirección General de Información y Evaluación Educativa SiGAWeb. (1) Los datos correspondientes al ciclo lectivo 2015 son provisorios.

Tabla 25.
Matrícula de gestión estatal de la Región 4 -Nodo Rosario según tipo de educación y nivel por ciclo lectivo

Región 4 - Nodo Rosario	Ciclo lectivo								
	Nivel	2008	2009	2010	2011	2012	2013	2014	2015 ⁽¹⁾
Educación común		245.178	244.284	241.363	243.157	242.028	242.782	244.896	249.230
Inicial		30.732	31.034	30.351	30.340	31.093	31.775	31.887	32.462
Primario		132.931	129.804	129.188	128.070	127.305	126.216	126.462	128.353
Secundario		67.409	69.451	68.247	66.077	66.184	66.640	67.449	68.238
Superior		14.106	13.995	13.577	18.670	17.446	18.151	19.098	20.177
Educación especial		1.918	1.910	1.846	1.886	2.034	1.979	1.861	1.906
Inicial		146	138	101	66	73	69	52	25
Primario		1.270	1.219	1.222	1.224	1.308	1.184	1.110	1.120
Post-Primario		502	553	523	596	653	726	699	761
Educación adultos		19.927	19.122	19.760	18.981	18.484	17.320	18.453	18.319
Primario		9.733	9.085	9.202	8.176	7.963	6.973	7.117	6.918
Secundario		10.194	10.037	10.558	10.805	10.521	10.347	11.336	11.401
Educación artística		3.363	3.268	3.248	3.036	2.905	3.393	3.243	3.178
Básico		1.508	1.324	1.262	1.050	877	1.160	958	830
Secundario		216	227	235	246	292	367	354	393
Superior		1.639	1.717	1.751	1.740	1.736	1.866	1.931	1.955
Otros servicios		8.041	7.851	8.233	6.450	5.892	6.099	7.532	7.258
Form. profesional		7.855	7.609	7.980	6.203	5.661	5.857	7.264	6.979
Est. temprana		186	242	253	247	231	242	268	279
Total provincial		278.427	276.435	274.450	273.510	271.343	271.573	275.985	279.891

Fuente: Dirección General de Información y Evaluación Educativa SiGAWeb. (1) Los datos correspondientes al ciclo lectivo 2015 son provisorios.

Tabla 26.
Matrícula de gestión privada de la Región 4 -Nodo Rosario según tipo de educación y nivel por ciclo lectivo

Región 4 - Nodo Rosario	Ciclo lectivo								
	Nivel	2008	2009	2010	2011	2012	2013	2014	2015 ⁽¹⁾
Educación común		132.208	131.777	130.966	130.131	128.923	129.157	130.303	131.264
Inicial		19.914	19.970	19.906	20.527	19.983	20.075	20.247	20.192
Primario		60.257	60.121	60.109	60.226	60.408	60.025	60.761	61.282
Secundario		38.210	37.859	36.919	38.254	37.862	38.433	38.826	39.288
Superior		13.827	13.827	14.032	11.124	10.670	10.624	10.469	10.502
Educación especial		766	759	678	651	619	657	596	498
Inicial		65	56	44	22	20	25	12	2
Primario		490	437	389	394	372	381	370	317
Post-Primario		211	266	245	235	227	251	214	179
Educación adultos		2.528	2.313	2.247	2.670	2.051	1.600	1.717	1.635
Primario		-	-	-	-	-	-	-	-
Secundario		2.528	2.313	2.247	2.670	2.051	1.600	1.717	1.635
Educación artística		358	-	-	-	-	-	-	-
Básico		358	-	-	-	-	-	-	-
Secundario		-	-	-	-	-	-	-	-
Superior		-	-	-	-	-	-	-	-
Otros servicios		826	774	937	710	637	463	330	621
Form. profesional		801	756	915	687	609	446	322	612
Est. temprana		25	18	22	23	28	17	8	9
Total provincial		136.686	135.623	134.828	134.162	132.230	131.877	132.946	134.018

Fuente: Dirección General de Información y Evaluación Educativa SiGAWeb. (1) Los datos correspondientes al ciclo lectivo 2015 son provisorios.

Tabla 27.
Matrícula de la Región 5 - Nodo Venado Tuerto según tipo de educación y nivel por ciclo lectivo

Región 5 - Nodo Venado Tuerto	Ciclo lectivo								
	Nivel	2008	2009	2010	2011	2012	2013	2014	2015 ⁽¹⁾
Educación común		47.962	48.428	47.591	46.322	46.348	46.141	46.993	47.058
Inicial		8.034	7.990	7.580	7.488	7.369	7.278	7.582	7.664
Primario		24.768	24.721	24.191	23.648	23.362	23.136	22.926	22.795
Secundario		13.187	13.406	13.388	13.466	13.373	13.487	13.661	13.836
Superior		1.973	2.311	2.432	1.720	2.244	2.240	2.824	2.763
Educación especial		599	632	560	600	569	566	551	567
Inicial		54	61	46	58	48	24	28	22
Primario		308	325	325	364	340	348	333	332
Post-Primario		237	246	189	178	181	194	190	213
Educación adultos		2.181	2.197	2.514	2.325	2.340	2.228	2.235	2.395
Primario		795	832	936	871	895	824	810	804
Secundario		1.386	1.365	1.578	1.454	1.445	1.404	1.425	1.591
Educación artística		-	-	-	-	-	-	29	48
Básico		-	-	-	-	-	-	-	-
Secundario		-	-	-	-	-	-	29	48
Superior		-	-	-	-	-	-	-	-
Otros servicios		812	731	621	634	732	750	1.008	1.040
Form. profesional		770	669	553	555	646	654	927	955
Est. temprana		42	62	68	79	86	96	81	85
Total provincial		51.554	51.988	51.286	49.881	49.989	49.685	50.816	51.108

Fuente: Dirección General de Información y Evaluación Educativa SiGAEWeb. (1) Los datos correspondientes al ciclo lectivo 2015 son provisorios.

Tabla 28.
Matrícula de gestión estatal de la Región 5 - Nodo Venado Tuerto según tipo de educación y nivel por ciclo lectivo

Región 5 - Nodo Venado Tuerto	Ciclo lectivo								
	Nivel	2008	2009	2010	2011	2012	2013	2014	2015 ⁽¹⁾
Educación común		35.753	36.278	35.725	35.007	35.066	35.006	34.977	35.093
Inicial		5.996	5.948	5.558	5.500	5.490	5.430	5.635	5.706
Primario		19.696	19.721	19.273	18.776	18.600	18.362	18.091	18.095
Secundario		9.201	9.493	9.683	9.701	9.598	9.574	9.624	9.689
Superior		860	1.116	1.211	1.030	1.378	1.640	1.627	1.603
Educación especial		481	506	460	482	464	463	459	501
Inicial		45	50	39	38	30	16	20	19
Primario		207	223	249	284	270	280	267	285
Post-Primario		229	233	172	160	164	167	172	197
Educación adultos		2.181	2.197	2.514	2.325	2.340	2.228	2.235	2.395
Primario		795	832	936	871	895	824	810	804
Secundario		1.386	1.365	1.578	1.454	1.445	1.404	1.425	1.591
Educación artística		-	-	-	-	-	-	29	105
Básico		-	-	-	-	-	-	-	-
Secundario		-	-	-	-	-	-	29	48
Superior		-	-	-	-	-	-	-	57
Otros servicios		751	669	558	572	668	733	1.003	1.009
Form. profesional		719	616	501	503	594	654	927	927
Est. temprana		32	53	57	69	74	79	76	82
Total provincial		39.166	39.650	39.257	38.386	38.538	38.430	38.703	39.103

Fuente: Dirección General de Información y Evaluación Educativa SiGAEWeb. (1) Los datos correspondientes al ciclo lectivo 2015 son provisorios.

Tabla 29.
Matrícula de gestión privada de la Región 5 -Nodo Venado Tuerto según tipo de educación y nivel por ciclo lectivo

Región 5 - Nodo Venado Tuerto	Ciclo lectivo							
	2008	2009	2010	2011	2012	2013	2014	2015 ⁽¹⁾
Nivel								
Educación común	12.209	12.150	11.866	11.315	11.282	11.135	12.016	11.965
Inicial	2.038	2.042	2.022	1.988	1.879	1.848	1.947	1.958
Primario	5.072	5.000	4.918	4.872	4.762	4.774	4.835	4.700
Secundario	3.986	3.913	3.705	3.765	3.775	3.913	4.037	4.147
Superior	1.113	1.195	1.221	690	866	600	1.197	1.160
Educación especial	118	126	100	118	105	103	92	66
Inicial	9	11	7	20	18	8	8	3
Primario	101	102	76	80	70	68	66	47
Post-Primario	8	13	17	18	17	27	18	16
Educación adultos	-	-	-	-	-	-	-	-
Primario	-	-	-	-	-	-	-	-
Secundario	-	-	-	-	-	-	-	-
Educación artística	-	-	-	-	-	-	-	-
Básico	-	-	-	-	-	-	-	-
Secundario	-	-	-	-	-	-	-	-
Superior	-	-	-	-	-	-	-	-
Otros servicios	61	62	63	62	64	17	5	31
Form. profesional	51	53	52	52	52	-	-	28
Est. temprana	10	9	11	10	12	17	5	3
Total provincial	12.388	12.338	12.029	11.495	11.451	11.255	12.113	12.062

Fuente: Dirección General de Información y Evaluación Educativa SiGAEWeb. (1) Los datos correspondientes al ciclo lectivo 2015 son provisorios.

Alumno: Beneficiario directo de los servicios educativos, sujeto del proceso de enseñanza aprendizaje-evaluación.

Alumno matriculado: Persona registrada de acuerdo a las normas pedagógicas y administrativas vigentes en una unidad educativa para recibir una enseñanza sistemática. Se puede denominar también alumno inscripto o alumno registrado. Una misma persona puede estar matriculada en varios servicios educativos.

Dependencia: Es la jurisdicción, según la organización institucional del país, que reglamenta y supervisa los establecimientos educativos, tanto privados como estatales. Se clasifica en: Nacional, Provincial y Municipal.

Estimulación temprana: Atención que se brinda desde el nacimiento hasta la incorporación del niño al nivel inicial en la educación especial (generalmente hasta los 3 años, aproximadamente).

Formación profesional: La formación profesional es el conjunto de acciones cuyo propósito es la formación sociolaboral para y en el trabajo, dirigida tanto a la adquisición y mejora de las cualificaciones como a la recualificación de los trabajadores, y que permite compatibilizar la promoción social, profesional y personal con la productividad de la economía nacional, regional y local. También incluye la especialización y profundización de conocimientos y capacidades en los niveles superiores de la educación formal.

Matrícula: Es la cantidad de alumnos registrados en una unidad educativa a una fecha determinada, de acuerdo con las normas pedagógicas y administrativas vigentes.

Niveles de enseñanza: Son tramos del sistema educativo que acreditan y certifican el proceso educativo organizado en función de las características psicosociales del sujeto con relación a la infancia, a la adolescencia, a la juventud y a la adultez. Los niveles que conforman el sistema educativo son:

1. Inicial.

Tiene por objeto la socialización temprana que garantice y promueva la calidad de los aprendizajes en etapas posteriores. El nivel inicial constituye una unidad pedagógica destinada a niños/as desde los 45 días a los 5 años siendo obligatorio, desde el año 2015, las salas de 4 y 5 años. Comprende los siguientes servicios educativos: a) Jardines maternos: de 45 días a 2 años de edad inclusive, b) Jardines de infantes: de 3 años a 5 años de edad inclusive.

2. Primario.

Tiene por objeto la adquisición de competencias básicas, conocimientos, habilidades y valores comunes, imprescindibles para toda la población. Constituye una unidad pedagógica obligatoria para la modalidad común, a partir de los 6 años de edad cumplidos antes del 30 de junio.

3. Secundario.

Tiene por objeto profundizar el conocimiento en un conjunto de saberes, habilidades y valores en función de las áreas del conocimiento, del mundo social y del trabajo. Constituye una unidad pedagógica obligatoria destinada a adolescentes/ jóvenes que hayan aprobado el nivel primario. Se divide en dos ciclos: a) Ciclo básico: con contenidos curriculares comunes, b) Ciclo orientado: de carácter orientado según las distintas áreas del conocimiento, del mundo social y del trabajo.

4. Superior.

Tiene por objeto proporcionar “una formación científica, profesional, humanística y técnica en el más alto nivel, contribuir a la preservación de la cultura nacional, promover la generación y desarrollo del conocimiento en todas sus formas y desarrollar las actitudes y valores que requiere la formación de personas responsables”. Es requisito de ingreso para el acceso al nivel superior acreditar el nivel secundario mediante titulación. Comprende los siguientes servicios educativos: a) Institutos de educación superior: están destinados a la formación y capacitación para el ejercicio de la docencia y a la formación superior de carácter instrumental en las áreas humanísticas, sociales, artísticas y de formación técnico profesional regidos por la Ley 26.058. b) Universidades e Institutos universitarios: tienen por finalidad la formación y capacitación de científicos, profesionales, docentes y técnicos y la promoción, desarrollo y difusión de la investigación científica y tecnológica. Brindan carreras de grados académicos y de posgrados en áreas disciplinarias. En la presente serie histórica sólo se incluyen las ofertas de nivel Superior no Universitario.

Región educativa: Constituye la forma de distribución geográfica de la gestión educativa en sus aspectos administrativos y pedagógicos para los establecimientos del sector estatal, creada a partir del Decreto N° 3.667 de fecha 14/12/1994. Son nueve regiones nombradas en números romanos (I a IX).

Región provincial / Nodos: Refiere a la organización territorial que conformó el gobierno provincial a partir del año 2008 en un proceso de descentralización administrativa. Se dividió territorialmente en 5 regiones en el ámbito del Plan Estratégico Provincial (PEP). Cada región provincial posee un Nodo referenciado en las ciudades de Reconquista, Rafaela, Santa Fe, Rosario y Venado Tuerto.

Sistema Educativo: Es el conjunto organizado de servicios y acciones educativas llevados a cabo por el Estado (nacional, provincial o municipal) o reconocidos y supervisados por él a través de los Ministerios de Educación (u organismos equivalentes) en función de una normativa nacional, provincial o municipal. El sistema educativo comprende los niveles de enseñanza y otros servicios educativos. A su vez, éstos se organizan en distintas modalidades educativas.

Otros servicios educativos: Son acciones educativas que procuran una educación integral y permanente al apoyar, complementar y profundizar la escolaridad, posibilitar la inserción de jóvenes y adultos al mundo laboral e impulsar la continua formación de profesionales o técnicos.

Tipo de gestión: Alude a la responsabilidad de la gestión de los servicios educativos.

1. **Estatal.** Administrados directamente por el Estado.
2. **Privado.** Administrados por instituciones o personas particulares. Los establecimientos privados pueden ser no subvencionados o subvencionados por el Estado. Estos últimos reciben aportes financieros para cubrir las remuneraciones de los docentes en forma total o parcial.

Tipos de educación: Son las diferentes formas en que se organiza la educación en función de la población a la que se dirigen, definida a partir de la edad de los alumnos, de sus necesidades educativas, o de sus inquietudes o motivaciones. Cada uno de los tipos de educación cuenta con una organización curricular específicamente diseñada, con modalidades pedagógicas particulares y una articulación interna en niveles de complejidad creciente. Los Tipos de Educación son: Común, Especial, Adultos, Artística y

otros, cabe aclarar que en cada tipo de educación pueden existir ofertas educativas formales o no formales.

1. Común.

Está destinada a la mayor parte de la población. Cumple con el objetivo de lograr que la población escolarizada adquiera los conocimientos, las destrezas, capacidades, actitudes y valores que la estructura del sistema educativo prevé en los plazos y en las edades teóricas previstos. Los contenidos apuntan a la formación general, permitiendo la especialización a medida que el alumno avanza en los niveles educativos. Contiene los siguientes niveles: Inicial, Primario, Secundario y Superior.

2. Especial.

Se dirige a las personas con necesidades educativas motivadas por causas de tipo psicofísico y/o social, que requieren atención específica de manera transitoria o permanente. Atendiendo a esta diversidad, sus estrategias de enseñanza se caracterizan por una alta flexibilidad y por tanto variabilidad (sistemas diferentes de organización de contenidos, de evaluación y de acreditación), definidas a partir de la problemática particular que presenten los sujetos. Contiene los siguientes niveles: Inicial, Primario y Secundario.

3. Adultos.

Está destinada a jóvenes y adultos que no accedieron o completaron la Educación Primaria y/o Secundaria en los términos previstos y a quienes necesiten desarrollar capacidades técnicas y/o profesionales. Pretende el desarrollo integral, el enriquecimiento y habilidades y la adquisición y/o actualización de conocimientos en áreas específicas, en el marco de la inserción social. Contiene los siguientes niveles: Primario y Secundario.

4. Educación artística.

Responde a las necesidades de aquellas personas que a partir de diferentes motivaciones, inquietudes e iniciativas demandan una educación en los diversos campos del arte. Contiene los siguientes niveles: Inicial, Primario, Secundario y Superior.

5. Otros.

Incluye aquellos servicios no contemplados en los tipos de educación anteriores. Atienden a los sujetos comprendidos o no, en los otros tipos de educación de la estructura formal o no formal, con la finalidad de enriquecer las ofertas educativas y ofrecer otras acciones de desarrollo y capacitación.

Zona educativa: Constituye la forma de distribución geográfica de la gestión educativa en sus aspectos administrativos y pedagógicos para los establecimientos del sector privado, creada a partir del Decreto N° 3.667 de fecha 14/12/1994. Se constituye en dos zonas: Norte y Sur.



SANTA FE AVANZA

Ministerio de Educación
Dirección General de
Información y Evaluación Educativa
Av. Presidente Illia 1153
www.santafe.gob.ar/educacion

ISBN 978-987-1026-14-2



9 789871 026142